

INFORME EVALUACIÓN

INFORME DE EVALUACION DE IMPLEMENTACIÓN DEL POI 2021



**UNIDAD EJECUTORA 001196- HOSPITAL SANTA MARIA DEL
SOCORRO**

REGION ICA - 2021

ICA - PERU

INFORME EVALUACIÓN

1.- RESUMEN EJECUTIVO

El Hospital Santa María del Socorro Ica, ejecuta las Actividades Operativas con la finalidad de obtener resultados que contribuyan al logro de los objetivos Estratégicos Institucionales, que se encuentran en el Plan Estratégico (PIE), los cuales se articula con los Objetivos Estratégicos del plan de desarrollo Regional Concertado vigente.

El presente informe se realiza sobre la información registrada por cada uno de los responsables de los centros de costos de los diferentes Unidades Orgánicas de la Unidad Ejecutora 001196 Hospital Santa María del Socorro Ica, en el aplicativo CEPLAN V.01, que es administrada por el Centro Nacional de Planeamiento Estratégico.

El Plan Operativo Institucional, consistente con el Presupuesto Institucional de Apertura (PIA) 2021 de la unidad Ejecutora 001196 Hospital Santa María del Socorro Ica, fue aprobado con Resolución Ejecutiva Regional N°0070-2021-GORE.ICAGR.

Con Resolución Subregional N° 0001-2021- GORE.ICA/GRPPAT/SPES se aprueba el cronograma para el seguimiento, Reprogramación y Evaluación Periódica del Plan Operativo Institucional 2021 del Gobierno Regional Ica.

El informe de evaluación de la Implementación de POI 2021 de la Unidad Ejecutora 001196 Hospital Santa María del Socorro Ica, corresponde al año 2021, esta subdividido en tres (3) secciones: 1.- Resumen Ejecutivo, 2.- Análisis de Cumplimiento y 3.- Conclusiones y recomendaciones y anexo.

En la segunda sección se explica el avance físico y financiero de las actividades operativas e inversiones, detallando el análisis financiero, la evaluación de cumplimiento de las metas físicas, los principales logros, las medidas adoptadas para cumplimiento de metas y las medidas para la mejora continua.

En la tercera sección se presenta las conclusiones y recomendaciones, donde la oficina de planeamiento y presupuesto da a conocer los logros, las dificultades que se presentaron durante la ejecución y recomendaciones para el año siguiente.

Al final se anexa el reporte de la ejecución del POI del 2021, de la Unidad Ejecutora 001196 Hospital Santa María del Socorro Ica, que se extrae del aplicativo CEPLAN v.01.

app.ceplan.gob.pe/POI2021/Evaluacion_POI/Evaluacion_Implementacion_UE_2021.aspx



INFORME EVALUACIÓN

DESCRIPCIÓN GENERAL

La oficina de Planeamiento y Presupuesto, es el órgano responsable de planificar, organizar, dirigir, coordinar y controlar las actividades, por ello realiza el seguimiento y evaluación del Plan Operativo Institucional 2021 de la Unidad Ejecutora 001196 Hospital Santa María del Socorro Ica.

Mediante Resolución Ejecutiva Regional N° 0070-2021-GORE.ICA/GR, de fecha 10 de Marzo del 2021 aprueba el Plan Operativo Institucional 2021, consistenciado con el PIA 2021, cuyo presupuesto es de S/.36,415,397.00 nuevo soles, siendo el PIM S/. 55,803,682.00 soles, con Resolución Subgerencial N°0001-2021-GORE.ICA/GRPPAT/SPES, Aprueba el cronograma para el seguimiento, reprogramación y evaluación periódica del Plan Operativo Institucional 2021 del Gobierno Regional Ica.

Siendo órgano rector, el Centro Nacional de Planeamiento Estratégico (CEPLAN), quien en coordinación con lo establecido en la Guía para el seguimiento y evaluación de políticas nacionales y planes del Sinaplan y la Resolución de Presidencia del Consejo Directivo N°00016-2022/CEPLAN/PCD, da a conocer a las entidades que conforman el Sinaplan, la prórroga hasta el 30 de abril del 2022, para la elaboración de los reportes anuales de seguimiento del POI y PEI a través del Aplicativo V.01 y su publicación en el portal de transparencia y la prórroga hasta el 31 de mayo de 2022 el plazo para la elaboración de los informes de evaluación anual del POI y PEI y su publicación en el Portal de Transparencia.

Desde la fecha que se presentó el primer caso y se inicia el brote del COVID-19 en el Perú, el Gobierno declara el Estado de Emergencia Nacional con Decretos, adoptando medidas y acciones preventivas y dar respuesta para reducir el riesgo de propagación, que viene afectando la vida de la población peruana,

En el Hospital Santa María del Socorro Ica, por la suspensión de las atenciones ambulatorias y preventivas dentro y fuera de la Institución, se han realizado acciones de manera virtual, esto para salvaguardar la salud de los trabajadores asistenciales y administrativos.

Por lo mencionado, la ejecución de las metas físicas de las actividades programadas en el Plan Operativo Institucional 2021, tiene una baja cobertura, algunas no se ejecutaron por la propagación rápida de este virus, siendo las más fuertes y desbastadoras la segunda y primera.

El Plan Operativo Institucional 2021 al final del año llega con 362 actividades operativas, 05 actividades Operativas fueron incluidas durante el proceso de ejecución del último semestre, con sus respectivos Unidades de medida, metas físicas y financieras.

En el contexto de pandemia por COVID-19, la vacunación constituye la estrategia central para la prevención y control de la COVID-19. En tal sentido, nuestro país ha desplegado un potente "Plan Nacional de Vacunación contra la COVID-19" con el propósito de asegurar y garantizar la vacunación a la población de acuerdo con los grupos priorizados.

El avance de la vacunación contra el COVID-19, la alta cobertura de vacunación con tres dosis ha tenido un impacto importante sobre el comportamiento de la pandemia de COVID-19, reduciendo el riesgo de enfermar y morir, además de prevenir la generación de nuevas variantes.

app.ceplan.gob.pe/POI2021/Evaluacion_POI/Evaluacion_Implementacion_UE_2021.aspx



INFORME EVALUACIÓN

TABLA N°1-A: MODIFICACIONES DEL PLAN OPERATIVO SEGUN CENTRO DE COSTOS.

En el año 2021 el Plan Operativo Institucional de la Unidad Ejecutora 001196 Hospital Santa María del Socorro Ica, cuenta con 11 Centros de costos y 362 Actividades Operativas.

La categoría Presupuestal, Programas Presupuestales cuenta con 10 centros de costos, y el PIA de estos centros de costos es de S/.16,036,835.00 nuevo soles y el PIM es de S/.17,113,418.00 nuevo soles, En el segundo semestre no se incrementa nuevas Actividades Operativas, cuenta con 325 actividades operativas programadas.

En la categoría presupuestal Acciones Centrales y Asignaciones presupuestarias que no resultan en productos (APNOP) cuenta solo con un centro de costos, cuyo PIA es de S/. 20,378,562.00 soles y el PIM es de S/.38,690,264.00 nuevos soles, incrementándose 05 Actividades Operativas con sus respectivos presupuestos y metas físicas, ejecutándose en total 37 actividades operativas.

El presupuesto inicial (PIA) La Unidad ejecutora 001196 Hospital Santa María del Socorro Ica, fue de s/.36,415,397.00 nuevos soles y el PIM es de s/.55,803,682.00 soles.

TABLA N° 1 – A: Modificaciones del Plan Operativo según centros de Costo.

C.C. Código	Centro de Costos	N° AO	POI Mod.3/ Fto.
05	OFICINA DE ADMINISTRACIÓN	37	38,690,264.00
20.01	PROGRAMA ARTICULADO NUTRICIONAL	40	2,881,865.00
20.02	PROGRAMA DE SALUD MATERNO NEONATAL	80	4,995,176.00
20.03	PROGRAMA TBC - VIH/SIDA	42	1,946,764.00
20.04	PROGRAMA ENFERMEDADES METAXÉNICAS Y ZONOSIS	35	376,336.00
20.05	PROGRAMA ENFERMEDADES NO TRANSMISIBLES	56	1,393,484.00
20.06	PROGRAMA PREVENCIÓN Y CONTROL DEL CÁNCER	30	1,266,285.00
20.07	PROGRAMA REDUCCIÓN DE LA VULNERABILIDAD Y ATENCIÓN POR EMERGENCIAS Y DESASTRES	8	405,790.00
20.08	PROGRAMA REDUCCIÓN DE LA MORTALIDAD POR EMERGENCIAS Y URGENCIAS MÉDICAS	7	3,505,871.00
20.09	PROGRAMA PREVENCIÓN Y MANEJO DE CONDICIONES SECUNDARIAS DE SALUD EN PERSONAS CON DISCAPACIDAD	22	94,972.00
20.10	PROGRAMA CONTROL Y PREVENCIÓN EN SALUD MENTAL	5	246,875.00
	TOTAL	362	55,803,682.00

Nota: N° AO considerada tanto AO comunes como AO que son de inversiones 3/Cifras del POI modificado al semestre en evaluación (Menú/Reporte/POI/Exportar). Se considera solo a las AO/inversiones activas y con meta física distinto de cero.
Fuente: Registros del aplicativo CEPLAN V01.

app.ceplan.gob.pe/POI2021/Evaluacion_POI/Evaluacion_Implementacion_UE_2021.aspx



INFORME EVALUACIÓN

TABLA N° 2 EJECUCION DEL POI MODIFICADO POR ELEMENTOS DEL PEI

Al segundo semestre del 2021 se ejecutaron 362 Actividades Operativas, ejecutándose s/.53,994,615.00 nuevos soles que representa el 97% del presupuesto modificado asignado, ejecutando el 57% la meta física programada en el segundo semestre y el 54% de la meta física anual.

La Unidad Ejecutora 001196 Hospital Santa María del Socorro Ica, ejecuta las Actividades Operativas con la finalidad de obtener resultados que contribuyan al logro de los objetivos Estratégicos Institucionales y Acciones Estratégicas que se encuentran en el Plan Estratégico (PIE).

Para ello ha programado y ejecutado las actividades operativas en los siguientes el Objetivo Estratégico Institucional:

- OEI 03 - INCREMENTAR LA OFERTA DE LOS SERVICIOS DE SALUD DE CALIDAD PARA LA POBLACION EN LA REGION ICA , con 09 Acciones Estratégicas Institucionales;
- OEI 07 - EJECUTAR LA GESTION DE RIESGOS DE DESASTRES EN LA REGION ICA. con 03 Acciones Estratégicas Institucionales.
- OEI 10 - MEJORAR LA GESTION INSTITUCIONAL con 01 Acción Estratégica Institucional

La ejecución de la meta física en el segundo semestre fue de 57% y el avance anual de 54% de la meta programada.

Las coberturas de las Actividades Operativas no se encuentran en un nivel óptimo, estas se deben al impacto de la emergencia sanitaria por COVID-19.

app.ceplan.gob.pe/POI2021/Evaluacion_POI/Evaluacion_Implementacion_UE_2021.aspx



INFORME EVALUACIÓN

TABLA N° 2: Ejecución del POI Modificado por elementos del PEI.

Código	DESCRIPCIÓN	Prio ridad	N° de AO/ Inver sión 1/	Seguim. Financiero 2/	Ejecución física		
					1° Semest t 3/	2° Semest t. 3/	Anual 4/
OEI.03	INCREMENTAR LA OFERTA DE LOS SERVICIOS DE SALUD DE CALIDAD PARA LA POBLACIÓN EN LA REGIÓN ICA	1					
AEI.03.03	ATENCIÓN INTEGRAL PARA REDUCIR LA DESNUTRICIÓN CRÓNICA INFANTIL Y ANEMIA DE NIÑOS MENORES DE 6 A MENOS DE 36 MESES	1	40	2,878,507	30%	44%	36%
AEI.03.05	ATENCIÓN INTEGRAL A LA POBLACIÓN CON RIESGO A LAS ENFERMEDADES METAXÉNICAS Y ZONÓTICAS	2	35	376,120	69%	52%	50%
AEI.03.01	ATENCIÓN PREVENTIVA, DIAGNÓSTICO Y TRATAMIENTO OPORTUNO EN TBC-VIH/SIDA A LA POBLACIÓN	3	42	1,933,620	49%	76%	59%
AEI.03.04	ATENCIÓN INTEGRAL MATERNO NEONATAL, CON ÉNFASIS EN LA POBLACIÓN VULNERABLE	4	80	4,994,063	75%	101%	83%
AEI.03.06	ATENCIÓN PREVENTIVA DE RIESGOS Y DAÑOS PARA LA SALUD PRODUCIDOS POR ENFERMEDADES NO TRANSMISIBLES A LA POBLACIÓN	5	56	1,393,112	16%	26%	22%
AEI.03.07	ATENCIÓN PREVENTIVA Y PROMOCIONAL PARA LA DISMINUCIÓN DE LA MORBIMORTALIDAD POR CÁNCER EN LA POBLACIÓN	6	30	1,255,862	50%	59%	55%
AEI.03.02	ATENCIÓN EN EMERGENCIAS Y URGENCIAS MÉDICAS PARA REDUCIR LA MORTALIDAD DE MANERA OPORTUNA PARA LA POBLACIÓN	7	7	3,484,237	80%	76%	77%
AEI.03.08	ATENCIÓN INTEGRAL DE SALUD MENTAL EN BENEFICIO DE LA POBLACIÓN	8	5	246,606	22%	42%	32%
AEI.03.09	ATENCIÓN Y CERTIFICACIÓN INTEGRAL PARA LAS PERSONAS CON DISCAPACIDAD	9	22	94,342	81%	98%	92%
OEI.07	EJECUTAR LA GESTIÓN DE RIESGOS DE DESASTRES EN LA REGIÓN ICA	3					
AEI.07.02	DESARROLLO Y FORTALECIMIENTO DE MANERA OPORTUNA DE CAPACIDADES EN GESTIÓN DEL RIESGO DE DESASTRES Y CAMBIO CLIMÁTICO ESPECIALIZADO PARA LAS INSTITUCIONES PÚBLICAS Y CIENTÍFICAS	2	1	2,492	100%	S.P.	100%
AEI.07.03	REDUCIR LA VULNERABILIDAD DE LA INFRAESTRUCTURA DE SERVICIOS PÚBLICOS DE MANERA EFICIENTE A LA POBLACIÓN DE LOS SECTORES DE EDUCACIÓN Y SALUD.	3	2	32,620	50%	83%	73%
AEI.07.05	GENERAR CAPACIDADES Y ASISTENCIA PARA LA PREPARACIÓN Y RESPUESTA DE MANERA OPORTUNA FRENTE A LA EMERGENCIA Y DESASTRES PARA LA POBLACIÓN	5	4	325,145	100%	67%	85%
OEI.10	MEJORAR LA GESTIÓN INSTITUCIONAL	10					
AEI.10.01	FORTALECIMIENTO OPORTUNO DE LOS PROCESOS DE FORMULACIÓN DE POLÍTICAS PÚBLICAS, PLANEAMIENTO ESTRATÉGICO Y GESTIÓN POR RESULTADOS EN EL GOBIERNO REGIONAL DE ICA	1	7	4,410,371	87%	95%	91%
AEI.10.04	MEJORAMIENTO DE LOS MECANISMOS DE ATENCIÓN AL CIUDADANO EN EL GOBIERNO REGIONAL DE ICA	4	31	32,567,519	98 %	81 %	100 %
	TOTAL		362	53,994,615			

1/ Se contabilizan AO/inversiones con meta física anual mayor a cero.
 2/ Sumatoria del seguimiento financiero de AO/inversiones, durante los meses comprendidos en el periodo en evaluación.
 3/ Se calcula como el promedio simple de la ejecución de las AO/Inversión respecto a su meta semestral, agrupadas por AEI. Los cálculos consideran sólo a las AO que cuentan con meta física en el semestre. 4/ i) Se calcula como el promedio simple de la ejecución de las AO/Inversión respecto a su meta anual, agrupadas por AEI. Los cálculos consideran sólo a las AO que cuentan con meta física anual.
 (*) No se hallaron AOI con meta física en el semestre en evaluación.
 Fuente: Información del aplicativo CEPLAN V.01.

app.ceplan.gob.pe/POI2021/Evaluacion_POI/Evaluacion_Implementacion_UE_2021.aspx



INFORME EVALUACIÓN

TABLA N° 3 AVANCE DE EJECUCIÓN FÍSICA DEL POI MODIFICADO POR FUNCIONES DEL ESTADO

La Unidad Ejecutora 001196 Hospital Santa María del Socorro Ica, concentra la mayor parte de sus actividades Operativas en la función Salud, por que brinda y promueve la salud a la población. La cobertura alcanzada en esta función es de 68% de la meta física en el segundo semestre, siendo el avance anual el 61% con respecto a la meta física programada, esta baja cobertura se debe a la situación que el mundo, país y la Región Ica esta atravesando por la propagación de la pandemia del COVID-19.

Se programó en la función de "Previsión Social" 01 Actividad Operativa, debido a que ejecuta acciones orientadas a la cobertura financiera del pago de pensiones, retiros y jubilaciones, desarrolladas para garantizar el amparo y la asistencia a los asegurados y beneficiarios de los sistemas previsionales y de salud a cargo del estado. La ejecución de la actividad Operativa en esta función se logró ejecutar el 100% de la meta física programada en el semestre y en la meta anual.

Asimismo tiene programado en la función "Protección Social" 01 Actividad Operativa considerada para la protección de la población a consecuencia de la propagación del COVID-19, razón por lo que el gobierno decreta emergencia sanitaria y el aislamiento obligatorio. La actividad Operativa programada en esta función la cobertura de la meta física alcanzada en el segundo semestre es del 51% y el 57% anual.

TABLA N° 3: Avance De Ejecución Física Del POI Modificado Por Funciones Del Estado.

Código	DESCRIPCIÓN	N° de AO/ Inversión 1/	Seguim. Financiero 2/	Ejecución física		
				1° Semest. 3/	2° Semest. 3/	Anual 4/
24	PREVISION SOCIAL	1	1,080,289	100%	100%	100%
23	PROTECCION SOCIAL	1	145,248	63%	51%	57%
20	SALUD	360	52,769,078	56%	68%	61%
	TOTAL	362	53,994,615			

1/ Se contabilizan AO/inversiones con meta física anual mayor a cero.

2/ Sumatoria del seguimiento financiero de AO/inversiones, durante los meses comprendidos en el periodo en evaluación.

3/ Se calcula como el promedio simple de la ejecución física de las AO/Inversión respecto a su meta semestral. Se considera sólo a las AO que cuentan con meta física en el semestre. 4/ Se calcula como el promedio simple de la ejecución de las AO/Inversión respecto a su meta anual. Se considera sólo a las AO que cuentan con meta física anual.

(*) No se hallaron AOI con meta física en el semestre en evaluación.

Fuente: Información del aplicativo CEPLAN V.01.

app.ceplan.gob.pe/POI2021/Evaluacion_POI/Evaluacion_Implementacion_UE_2021.aspx



INFORME EVALUACIÓN

TABLA N°4 AVANCE DE LA EJECUCIÓN DEL POI MODIFICADO POR CENTROS DE COSTOS

La Unidad ejecutora 001196 Hospital Santa María del Socorro Ica, cuenta con 11 centros de costos, 10 son de los programas presupuestales, logrando ejecutar el 56% de la meta física programada en el segundo semestre y el 58% de la meta física anual, cuenta con 01 centro de costo en la categoría Acciones Comunes y APNOP.

Al segundo Semestre del 2021 el avance de la meta física de las actividades operativas del Plan Operativo Institucional 2021 solo se lograron ejecutar el 51% de acuerdo a la meta programada en el semestre y el 54% de la meta física anual.

Como se menciona al segundo semestre no se ha ejecutado al 100% la meta física, esto se debe a la declaración de la emergencia sanitaria por el COVID-19 iniciada en el año 2020 y continua en el presente año, las restricciones en la atención de pacientes en los consultorios externos, también están restringidas las campañas extra muros, las actividades preventivas promocionales en los centros educativos, municipios y la comunidad por que el personal asistencial cumple con las normas de aislamiento para evitar el contagio del COVID - 19.

Desde que se inició con la vacunación por edades, se observa que en estos últimos meses ha bajado lentamente los casos de COVID-19 en la Región Ica, los casos de COVID - 19 están descendiendo lentamente.

app.ceplan.gob.pe/POI2021/Evaluacion_POI/Evaluacion_Implementacion_UE_2021.aspx



INFORME EVALUACIÓN

Tabla N°4 Avance De La Ejecución Del POI Modificado Por Centros De Costos.

Código	Centro de Costo	N° de AO/ Inversión 1/	Seguim. Financiero 2/	Ejecución física		
				1° Semest. 3/	2° Semest. 3/	Anual 4/
5	OFICINA DE ADMINISTRACION	37	36,937,449	95%	84%	98%
20.01	PROGRAMA ARITULADO NUTRICIONAL	40	2,878,507	30%	44%	36%
20.02	PROGRAMA SALUD MATERNO NEONATAL	80	4,994,063	75%	101%	83%
20.03	PROGRAMA TBC - VIH / SIDA	42	1,933,620	49%	76%	59%
20.04	PROGRAMA ENFERMEDADES METAXENICAS Y ZONOSIS	35	376,120	69%	52%	50%
20.05	PROGRAMA ENFERMEDADES NO TRANSMISIBLES	56	1,393,112	16%	26%	22%
20.06	PROGRAMA PREVENCIÓN Y CONTROL DEL CANCER	30	1,255,862	50%	59%	55%
20.07	PROGRAMA REDUCCION DE VULNERABILIDAD Y ATENCION POR EMERGENCIAS Y DESASTRES	8	400,696	89%	74%	86%
20.08	PROGRAMA REDUCCION DE LA MORTALIDAD POR EMERGENCIAS Y URGENCIAS MEDICAS	7	3,484,237	80%	76%	77%
20.09	PROGRAMA PREVENCIÓN Y MANEJO DE CONDICIONES SECUNDARIAS DE SALUD EN PERSONAS CON DISCAPACIDAD	22	94,342	81%	98%	92%
20.1	PROGRAMA CONTROL Y PREVENCIÓN EN SALUD MENTAL	5	246,606	22%	42%	32%
	TOTAL	362	53,994,615			

1/ Se contabilizan AO/inversiones con meta física anual mayor a cero.
 2/ Sumatoria del seguimiento financiero de AO/inversiones, durante los meses comprendidos en el periodo en evaluación.
 3/ Se calcula como el promedio simple de la ejecución de las AO/Inversión, respecto a su meta semestral, agrupadas por CC. 4/ Se calcula como el promedio simple de la ejecución de las AO/Inversión, respecto a su meta anual, agrupadas por CC.
 (*) No se hallaron AOI con meta física en el semestre en evaluación.
 Fuente: Información del aplicativo CEPLAN V.01.

app.ceplan.gob.pe/POI2021/Evaluacion_POI/Evaluacion_Implementacion_UE_2021.aspx



INFORME EVALUACIÓN

TABLA 5: PROVINCIAS.

El Hospital Santa María del Socorro Ica, está ubicada dentro del distrito de Ica, cuenta con una población asignada.

Durante el 2021 ha programado ejecutar 362 Actividades Operativas, en el segundo semestre se ha ejecutado el 68% de la meta física programada y el 61% de la meta física anual, con un presupuesto de S/. 53,994,615 nuevo soles que representa el 97% del total del presupuesto asignado.

La ejecución de la meta física no se considera óptima debido al impacto de la Emergencia sanitaria dictado por el Gobierno y la situación de la salud de la población Iqueña que está afectada por la pandemia del COVID-19.

TABLA N° 5: Avance de la ejecución del POI Modificado por departamento.

Código	DESCRIPCIÓN	N° de AO/ Inversión 1/	Seguim. Financiero 2/	Ejecución física		
				1° Semest. 3/	2° Semest. 3/	Anual 4/
1101	ICA	362	53,994,615	56%	68%	61%
	TOTAL	362	53,994,615			

1/ Se contabilizan AO/inversiones con meta física anual mayor a cero.
 2/ Sumatoria del seguimiento financiero de AO/inversiones, durante los meses comprendidos en el periodo en evaluación.
 3/ Se calcula como el promedio simple de la ejecución de las AO/Inversión, respecto a su meta semestral, agrupadas por departamento. 4/ Se calcula como el promedio simple de la ejecución de las AO/Inversión, respecto a su meta anual, agrupadas por departamento.
 (*) No se hallaron AOI con meta física en el semestre en evaluación.
 Fuente: Información del aplicativo CEPLAN V.01.

Medidas adoptadas frente al COVID-19

- Actividades desarrolladas para contrarrestar el COVID-19.
- Presupuesto asignado y ejecutado.
- Población beneficiada por las medidas.

app.ceplan.gob.pe/POI2021/Evaluacion_POI/Evaluacion_Implementacion_UE_2021.aspx



INFORME EVALUACIÓN

MEDIDAS ADOPTADAS FRENTE AL COVID-19

1.- ¿QUÉ ACTIVIDADES SE PROGRAMARON PARA CONTRARRESTAR EL COVID-19?

La Unidad Ejecutora 001196 Hospital Santa María del Socorro Ica, a la llegada de la denominada segunda ola, la más devastadora y la posible llegada de la tercera ola y ampliada la declarada la emergencia sanitaria por la propagación del COVID-19. La Institución para contrarrestar el COVID-19 dio prioridad en la formulación y adquisición de los equipos, como es monitores multi parámetros de funciones vitales de 8 parámetros, instalación de la central de oxígeno- PLANTA GENERADORA DE OXIGENO MEDICINAL, instalación de módulos UCI-COVID-19, adquisición de un TOMOGRAFO COMPUTARIZADO MULTICORTE y Así mismo otros equipos. Contratación de 89 persona asistencial (médicos, enfermeras, y otros profesionales), técnico asistenciales choferes y otros para CAS-COVID-19, Implementación de triaje diferenciado para la atención de pacientes con COVID-19.

Pago al personal asistencial por servicios complementarios y al personal técnico por prestación de servicios.

Pago de bonos COVID-19 al personal asistencial.

2.- PRESUPUESTO ASIGNADO Y EJECUTADO PARA CONTRARRESTAR EL COVID-19

PRESUPUESTO ASIGNADO Y EJECUTADO PARA CONTRARRESTAR EL COVID - 19

UNIDAD EJECUTORA 001196 HOSPITAL SANTA MARIA DEL SOCOPRRO
ICA

FUENTE DE FINANCIAMIENTO	GENERICA DE GASTOS	PRESUPUESTO ASIGNADO	PRESUPUESTO EJECUTADO	% DE EJECUCION PPTAL.
01. RECURSOS ORDINARIOS	2.1 PERSONAL Y OBLIGACIONES SOCIALES	S/ 890,880	S/ 741,536	83%
		S/ 8,190	S/ 0	0%
	2.3 BIENES Y SERVICIOS	S/ 986,722	S/ 571,692	58%
		S/ 10,080	S/ 10,080	100%
09.RECURSOS DIRECTAMENTE RECAUDADOS	2.3 BIENES Y SERVICIOS	S/ 13,003	S/ 12,503	96%
13. DONACIONES Y TRANSFERENCIAS	2.1 PERSONAL Y OBLIGACIONES SOCIALES	S/ 148,104	S/ 84,593	57%
		S/ 105,128	S/ 54,500	52%
	2.3 BIENES Y SERVICIOS	S/ 541,389	S/ 523,085	97%
RECURSOS POR OPERACIONES OFICIALES DE CREDITO	2.1 PERSONAL Y OBLIGACIONES SOCIALES	S/ 1,224,972	S/ 1,022,064	83%
		S/ 563,904	S/ 242,988	43%
		S/ 760,500	S/ 758,700	100%
		S/ 2,095,698	S/ 1,958,595	93%
	2.3 BIENES Y SERVICIOS	S/ 183,855	S/ 157,652	86%
		S/ 65,016	S/ 62,808	97%
		S/ 192,000	S/ 191,550	100%
	2.6 ACTIVOS NO FINANCIEROS	S/ 2,011,700	S/ 2,011,643	100%
		S/ 227,200	S/ 227,200	100%
		S/ 3,495,000	S/ 3,495,000	100%
S/ 1,949,100		S/ 1,949,100	100%	
RECURSOS DETERMINADOS	2.6 ACTIVOS NO FINANCIEROS	S/ 713,800	S/ 713,800	100%
		S/ 713,703	S/ 713,702	100%
		S/ 828,000	S/ 828,000	100%
TOTAL		S/ 17,727,944	S/ 16,330,791	92%

app.ceplan.gob.pe/POI2021/Evaluacion_POI/Evaluacion_Implementacion_UE_2021.aspx



INFORME EVALUACIÓN

La Unidad ejecutora 001196 Hospital Santa María del Socorro Ica para contrarrestar la propagación del COVID-19 ha recibido presupuesto según DECRETOS SUPREMOS, DECRETOS DE URGENCIA Y OTROS por la fuente de financiamiento:

- a) 19. RECURSOS POR OPERACIONES OFICIALES DE CREDITO
- b) 01. RECURSOS ORDINARIOS
- c) 09. REDURSOS DIRECTAMENTE RECAUDADOS
- d) 13. DONACIONES Y TRANSFERENCIA
- e) RECURSOS DETERMINADOS

3.- QUE POBLACION A SIDO BENEFICIADA POR LAS MEDIDAS?

El Hospital Santa María del Socorro Ica, cuenta con una población asignada del distrito de Ica.

La población beneficiada es toda la población que acude al hospital, solicitando atención. Se atiende a la población de la jurisdicción, a la población asegurada por el SIS, Población flotante, privado y otros.

Las vacunas son una herramienta nueva y esencial para poner fin a la COVID-19, iniciándose en el Perú con la administración de la vacuna con las personas vulnerables.

Desde que se inició con la vacunación por edades, se observa que en estos últimos meses ha bajado lentamente los casos de COVID-19 en la Región Ica, administrándose la vacuna a un buen porcentaje de la población Iqueña.

El avance de la vacunación contra el COVID-19, la alta cobertura de vacunación con tres dosis ha tenido un impacto importante sobre el comportamiento de la pandemia de COVID-19, reduciendo el riesgo de enfermar y morir, además de prevenir la generación de nuevas variantes.



INFORME EVALUACIÓN

ANÁLISIS ADICIONAL

RESUMEN DEL SEGUIMIENTO DEL PLAN OPERATIVO INSTITUCIONAL DEL 2021 - HOSPITAL SANTA MARIA DEL SOCORRO ICA

UNIDAD EJECUTORA 001196

UNIDAD EJECUTORA	UNIDAD ORGANICA	CATEGORIA PRESUPUESTAL	PIA	ANUAL Y 2DO. SEMESTRE 2021											
				FINANCIERA					FISICA						
				PIM	EJECUCIÓN FINANCIERA ANUAL	% DE CUMPLIMIENTO ANUAL	EJECUCIÓN FINANCIERA 2DO. SEMESTRE	% DE CUMPLIMIENTO	N° DE AOS	META ANUAL	EJECUCIÓN FISICA ANUAL	PROG RAMA CION 2DO SEMESTRE	EJECUCIÓN FISICA 2DO SEMESTRE	% DE EJECUCIÓN 2DO SEMESTRE	% DE EJECUCIÓN ANUAL
		0001: Programa Articulado Nutricional	S/. 2,880,880	S/. 2,881,865	S/. 2,878,507	100%	S/. 1,472,949	51%	40	16106	7478	8083	4170	52%	46%
		0002: Salud Materno Neonatal	S/. 4,994,876	S/. 4,995,176	S/. 4,994,063	100%	S/. 2,538,994	51%	80	15495	13487	8028	6925	86%	87%
		0016: TBC-VIH/SIDA	S/. 1,846,764	S/. 1,946,764	S/. 1,933,620	99%	S/. 1,077,113	55%	42	24246	11857	12127	6954	57%	49%
		0017: Enfermedades Metaxénicas y Zoonosis	S/. 376,336	S/. 376,336	S/. 376,120	100%	S/. 204,306	54%	35	2152	1165	1798	890	49%	54%
		0018: Enfermedades no transmisibles	S/. 1,256,535	S/. 1,393,484	S/. 1,393,112	100%	S/. 667,220	48%	56	33294	8205	16646	4076	24%	25%
		0024: Prevención y control del Cáncer	S/. 982,633	S/. 1,266,285	S/. 1,255,862	99%	S/. 627,222	50%	30	5597	2531	3152	1434	45%	45%
		0068: Reducción de vulnerabilidad y atención de emergencias por desastres	S/. 405,790	S/. 405,790	S/. 400,696	99%	S/. 211,475	52%	8	125	87	60	41	68%	70%
		0104: Reducción de la mortalidad por emergencias y urgencias médicas.	S/. 3,005,809	S/. 3,505,871	S/. 3,484,237	99%	S/. 1,537,733	44%	7	61968	47773	32807	21444	65%	77%
		0129: Prevención y manejo de condiciones secundarias de salud en personas con discapacidad	S/. 94,972	S/. 94,972	S/. 94,342	99%	S/. 48,793	51%	22	5450	5172	2842	2889	102%	95%
		0131: Control y prevención en Salud Mental	S/. 192,240	S/. 246,875	S/. 246,606	100%	S/. 152,268	62%	5	11568	3666	5791	2379	41%	32%
		TOTAL PROGRAMAS PRESUPUESTALES	S/. 16,036,835	S/. 17,113,418	S/. 17,057,166	100%	S/. 8,538,072	50%	325	176,001	101,421	91334	51,202	56%	58%
		9001: Acciones Centrales	S/. 3,677,625	S/. 4,570,796	S/. 4,369,931	96%	S/. 2,240,987	49%	6	140824	88565	70414	46711	66%	63%
		9002: Asignaciones presupuestarias que no resultan en productos	S/. 16,700,937	S/. 34,119,468	S/. 32,567,519	95%	S/. 21,976,297	64%	31	1065455	555246	533195	296710	56%	52%
		TOTAL GENERAL	S/. 36,415,397	S/. 55,803,682	S/. 53,994,615	97%	S/. 32,755,356	59%	362	1,382,280	745,232	694943	394,623	57%	54%



app.ceplan.gob.pe/POI2021/Evaluacion/POI/EvaluacionImplementacion/06-2021.aspx

INFORME EVALUACIÓN

2.3 MEDIDAS PARA EL CUMPLIMIENTO DE METAS.-

Las medidas adoptadas para el cumplimiento de las metas en el marco del estado de emergencia generada por la pandemia de COVID-19 y las restricciones establecidas mediante decreto Supremo y su prorrogación, para prevenir el contagio, se dispuso el aislamiento del personal vulnerable y se habilitó la modalidad de trabajo remoto en los casos que era posible.

La Institución dio prioridad a las actividades de la pandemia del COVID-19, para salvaguardar la vida de la persona.

Así mismo se realizaron las siguientes acciones:

- Se contrataron personal asistencial (profesional y técnico) y administrativo para el cumplimiento de las actividades durante el estado de emergencia.
- Adquisición y entrega oportuna de equipo de protección personal al personal asistencial y administrativo, para el cumplimiento de sus funciones
- Se realizó modificaciones del presupuesto para atender las actividades por presencia de casos de COVID-19 en la jurisdicción.
- Se realizó estrategias para brindar la atención priorizada mediante consejerías telefónicas, por Zoom, visitas domiciliarias y entre otras.
- La estrategia de tuberculosis debe de estar en constante coordinación con las diferentes unidades ejecutoras, para brindar adecuada atención con calidad y calidez a los pacientes que requieren tratamiento oportuno.
- Mediante la plataforma Zoom se brinda atención a pacientes MDR.
- El presupuesto destinado para la estrategia debe cumplir con su función para poder lograr las metas físicas. El trabajo debe ser en equipo y multidisciplinario.
- Que se realice reuniones de coordinación entre el personal administrativo (presupuesto, planeamiento, logística y otros) y asistencial (responsables y/o coordinadoras) para el análisis del avance de la ejecución presupuestal y de la meta física de las estrategias y dar cumplimiento dentro de la fecha establecida.
- Reprogramar las metas físicas oportunamente de acuerdo a un análisis.
- El responsable de los programas presupuestales deben tener experiencia y así mismo conocer las definiciones operacionales y criterios de programación.
- Se debe capacitar a los responsables de los Centros de Costos.
- La Declaratoria del estado de emergencia en todo el territorio nacional a causa del COVID-19, disponiéndose el aislamiento social obligatorio, esto ha impactado directamente en el logro de las metas físicas.
- Se ha evidenciado demoras en los procesos por parte del área de Logística, aunado al constante cambio de personal que genera retrasos en la efectivización de los bienes y servicios de las metas físicas programadas.
- La Unidad de Estadística debe cumplir oportunamente con la entrega de la información de HIS a los responsables de los programas para que se realice el ingreso al aplicativo CEPLAN.



INFORME EVALUACIÓN

2.3 MEDIDAS PARA LA MEJORA CONTINUA

En el Hospital Santa María del Socorro Ica, se restableció paulatinamente la atención, a través de horarios diferenciados y con los implementos de bioseguridad.

- Sensibilizar y capacitar a los responsable de los centro de costos para la operación del aplicativo CEPLAN V.0.1.
- Establecer nuevas estrategias de promoción y prevención para el desarrollo de las actividades programadas, bajo el contexto del COVID -19
- Realizar reuniones con todas las unidades orgánicas por medio virtual y otros medios alternativos, mientras dure el estado de emergencia sanitaria, a consecuencia del COVID-19.
- Articular acciones y uniformizar esfuerzos para el cumplimiento de las actividades del POI.
- Reorganizar y realizar estrategias que nos conlleven a cumplir con la ejecución de las metas física.
- Elaborar plan de seguridad y salud en el trabajo, con la finalidad de implementar el sistema de gestión de seguridad salud en el trabajo, por las circunstancias que actualmente vivimos por la propagación de COVID-19.
- Los responsables de los programas presupuestales y de las actividades operativas deben mantener reuniones en beneficios de los objetivos planteados para el cumplimiento de las metas establecidas.
- Los responsables de los programas presupuestales deben de estar en constante coordinación con respecto a los bienes y servicios que se requiere para lograr sus avances mensuales.
- Difundir las políticas Institucionales, los objetivos estratégicos (OEl) del Plan estratégico Institucional.
- La unidad de Estadística debe seguir mejorando el tiempo de entrega de información relacionada a las metas físicas en cumplimiento a los plazos establecidos
- El personal responsable de los programas, deben comprometerse a cumplir las metas programadas, realizando estrategias para su atención intra y extra murales, siguiendo el protocolo de bioseguridad..



INFORME EVALUACIÓN

3. CONCLUSIONES Y RECOMENDACIONES

CONCLUSIONES:

Mediante Resolución de Presidencia de Consejo Directivo N° 00015-2021-CEPLAN-PCD, se aprueba la guía para el seguimiento y evaluación de políticas nacionales y planes del SINAPLAN, que establece las orientaciones y plazos para que las entidades del SINAPLAN realicen el seguimiento y evaluación de las políticas nacionales y planes, en el marco del ciclo de planeamiento estratégico para la mejora continua.

Conforme a lo señalado en la Resolución de Presidencia de Consejo Directivo N°00016-2022/CEPLAN/PCD, documento que prorroga el plazo hasta el 30 de abril para la elaboración de los reportes anuales de seguimiento de POI a través del aplicativo CEPLAN V.01 y hasta el 31 de mayo del 2022 el plazo para la elaboración de los informes de evaluación anual del poi y su publicación en el Portal de transparencia.

Con Resolución Ejecutiva Regional N° 0078-2021-GORE.ICA/GR del 10 de Marzo del 2021, el Gobierno Regional, Aprueba el Plan Operativo Institucional 2021, Plan que esta Consistenciado con el PIA 2021. Y con Resolución Subgerencial N°0001-2021-GORE.ICA/GRPPAT/SPES del 14 de enero del 2021, Aprueba el cronograma para el seguimiento, reprogramación y evaluación periódica del Plan Operativo Institucional 2021 del Gobierno Regional Ica.

El PIA 2021 del Hospital Santa María del Socorro Ica, es de S/ 36'415,397.00 NUEVOS SOLES, el PIM ascendió a la suma de S/ 55,803,682.00 SOLES por incorporaciones de Actividades Operativas, incremento de presupuesto para contrarrestar el COVID-19, presupuesto en fuentes de financiamiento (Donaciones y Transferencias, Recursos por Operaciones Oficiales de Crédito, Recursos Determinados etc.). El presupuesto ejecutando en segundo semestre fue de s/.32,755,356.00 nuevo soles, que representa el 59% de presupuesto total asignado y la ejecución financiera anual fue de s/.53,994,615.00 nuevos soles que representa el 97% el presupuesto del 2021.

En el segundo semestre se incorporaron 05 actividades Operativas con sus respectivas unidades de medida y presupuesto, actividades operativas que estaban consideradas para contrarrestar la pandemia del COVID-19, que fue muy desbastador la considerada segunda hola

Al término del segundo semestre del 2021 el Plan Operativo Institucional tiene un total de 362 actividades Operativas aprobadas, de las cuales 275 actividades operativas han sido ejecutadas y 87 actividades operativas no ejecutaron su meta física.

La ejecución de las metas físicas en el 2021 de la Unidad Ejecutora 001196 Hospital Santa María del Socorro Ica, del segundo semestre fue de 57% y la cobertura alcanzada con respecto a la meta anual fue de 54%. A consecuencias de la pandemia COVID-19 que afecto a la población de la jurisdicción del hospital la ejecución de las metas físicas está por debajo de lo óptimo.



INFORME EVALUACIÓN

RECOMENDACIONES:

Con la finalidad de lograr una mayor ejecución de las actividades operativas se recomienda lo siguiente:

Las actividades Operativas que no se ejecutaron durante el año 2021 debido a la propagación del COVID-19, en el 2022 se debe ejecutar tomando estrategias para su cumplimiento.

Priorizar las actividades que se encuentren debidamente presupuestadas y distribuir las tareas considerando, el presupuesto asignado a cada programa presupuestal, el cual debe sostener el cumplimiento de sus actividades en todo el ejercicio fiscal, a fin de cumplir con las funciones encomendadas.

Se debe realizar campañas de salud integral, la que permitirá el cumplimiento de los objetivos, tomando en cuenta los protocolos de la emergencia sanitaria.

Así mismo se recomienda poner en conocimiento el presente informe a los responsables técnicos de los Programas Presupuestales del Hospital, a fin de que adopten las acciones necesarias para el cumplimiento de las actividades operativas metas previstas y consecuentes al logro de los objetivos y políticas institucionales en el año 2022.

ANEXOS:

REPORTE DE SEGUIMIENTO DEL PLAN OPERATIVO INSTITUCIONAL DEL 2021 DEL APLICATIVO V.01



REPORTE DE SEGUIMIENTO DEL PLAN OPERATIVO INSTITUCIONAL


Año : 2021

SECTOR : 99 - GOBIERNOS REGIONALES

PLIEGO : 449 - GOBIERNO REGIONAL DEL DEPARTAMENTO DE ICA

UE: 001196 - REGION ICA-HOSPITAL DE APOYO SANTA MARIA DEL SOCORRO

OBJETIVO ESTRATEGICO	ACCION ESTRATEGICA / ACTIVIDAD OPERATIVA	NIVEL DE PRIORIDAD	UNIDAD MEDIDA	TIPO DE AGRAGACION	PROG./EJE	FINANCIO												ANUAL/ACUMULADO						
						Ene	Feb	Mar	Abr	May	Jun	Jul	Ago	Sep	Oct	Nov	Dic							
OEI.03 INCREMENTAR LA OFERTA DE LOS SERVICIOS DE SALUD DE CALIDAD PARA LA POBLACION EN LA REGION ICA																								
AEI.03.03 ATENCION INTEGRAL PARA REDUCIR LA DESNUTRICION CRONICA INFANTIL Y ANEMIA DE NIROS MENORES DE 6 A MENOS DE 36 MESES																								
AD000119600024 - 3324401 - VIGILANCIA DEL ESTADO NUTRICIONAL DEL NIRO	PROG.	Muy Alta	INFORE Acumulado Anual	100		12,116.00	11,851.00	12,004.00	12,004.00	12,004.00	12,004.00	12,300.00	12,004.00	12,004.00	12,004.00	12,004.00	12,004.00	12,004.00	12,004.00	12,004.00	12,004.00	12,306.00	145,050.00	
AD00011960025 - 4427603 - EVALUACION NUTRICIONAL	EJEC.	Muy Alta	INFORE Acumulado Anual	12		11,009.00	11,544.16	11,789.63	12,480.47	11,738.83	11,880.10	12,884.00	11,333.40	12,910.66	11,713.24	11,584.29	13,065.12							144,808.90
AD00011960026 - 3325401 - VACUNACION NIRO - 1 AÑO	PROG.	Muy Alta	INFORE Acumulado Anual	12		3,690.00	3,690.00	3,690.00	3,690.00	3,690.00	3,690.00	3,690.00	3,690.00	3,690.00	3,690.00	3,690.00	3,690.00	3,690.00	3,690.00	3,690.00	3,690.00	3,690.00	44,280.00	
AD00011960027 - 3325401 - VACUNACION NIRO - 1 AÑO	EJEC.	Muy Alta	INFORE Acumulado Anual	12		3,350.00	3,542.50	2,187.66	1,920.56	1,916.50	4,467.50	4,237.00	3,542.50	3,835.00	3,350.00	3,542.50	3,350.00	3,542.50	3,350.00	3,542.50	3,350.00	3,542.50	3,350.00	43,709.16
AD00011960028 - 3325401 - VACUNACION NIRO - 1 AÑO	PROG.	Muy Alta	NIG PROTIEBDO Acumulado Anual	695.00	44	11,391.00	10,291.00	10,291.00	10,291.00	10,291.00	10,291.00	10,291.00	10,291.00	10,291.00	10,291.00	10,291.00	10,291.00	10,291.00	10,291.00	10,291.00	10,291.00	11,391.00	126,792.00	
AD00011960029 - 3325401 - VACUNACION NIRO - 1 AÑO	EJEC.	Muy Alta	NIG PROTIEBDO Acumulado Anual	303		11,001.01	10,147.92	10,234.23	10,880.00	10,483.00	10,360.00	11,227.00	9,481.97	9,678.53	10,015.10	11,831.92	11,161.32						126,792.00	
AD00011960030 - 3325402 - VACUNACION NIRO - 1 AÑO	PROG.	Muy Alta	NIG PROTIEBDO Acumulado Anual	585.00	48	1,616.00	1,616.00	1,616.00	1,616.00	1,616.00	1,616.00	1,616.00	1,616.00	1,616.00	1,616.00	1,616.00	1,616.00	1,616.00	1,616.00	1,616.00	1,616.00	1,616.00	19,726.00	
AD00011960031 - 3325404 - VACUNACION NIRO RECIBEN NACIDO	EJEC.	Muy Alta	NIG PROTIEBDO Acumulado Anual	278		15,000.00	16,335.00	16,160.00	24,760.00	16,335.00	24,850.00	19,215.00	16,335.00	17,700.00	15,000.00	15,625.00	0.00						19,726.00	
AD00011960032 - 3325403 - VACUNACION NIRO - 4 AÑOS	PROG.	Muy Alta	NIG PROTIEBDO Acumulado Anual	488.00	23	0.00	0.00	0.00	0.00	0.00	0.00	0.00	0.00	0.00	0.00	0.00	0.00	0.00	0.00	0.00	0.00	0.00	0.00	
AD00011960033 - 3325403 - VACUNACION NIRO - 4 AÑOS	EJEC.	Muy Alta	NIG PROTIEBDO Acumulado Anual	112		0.00	0.00	0.00	0.00	0.00	0.00	0.00	0.00	0.00	0.00	0.00	0.00	0.00	0.00	0.00	0.00	0.00	0.00	
AD00011960034 - 3325404 - VACUNACION NIRO RECIBEN NACIDO	PROG.	Muy Alta	NIG PROTIEBDO Acumulado Anual	4,000.00	101	0.00	0.00	0.00	0.00	1,746.00	1,746.00	256.00	0.00	1,146.00	0.00	1,146.00	0.00	0.00	0.00	0.00	0.00	0.00	6,940.00	
AD00011960035 - 3325404 - VACUNACION NIRO RECIBEN NACIDO	EJEC.	Muy Alta	NIG PROTIEBDO Acumulado Anual	4,047		0.00	0.00	245.00	250.00	283.00	420.00	86.00	395.00	490.00	499.00								5,000.00	
AD00011960036 - 3341401 - PARASITOSIS INTESTINAL	PROG.	Muy Alta	CASO TRATADO Acumulado Anual	290.00	0	20.00	20.00	25.00	25.00	25.00	25.00	25.00	25.00	25.00	25.00	25.00	25.00	25.00	25.00	25.00	25.00	25.00	256,153.00	
AD00011960037 - 3325104 - FAMILIAS CON NIROS DE 36 MESES Y GESTANTES RECIBEN SESIONES DEMOSTRATIVAS EN PREPARACION DE ALIMENTOS	EJEC.	Muy Alta	CASO TRATADO Acumulado Anual	0		0.00	0.00	0.00	0.00	0.00	0.00	0.00	0.00	0.00	0.00	0.00	0.00	0.00	0.00	0.00	0.00	0.00	256,146.28	
AD00011960038 - 3325107 - FAMILIAS CON NIROS MENORES DE 24 MESES RECIBEN CONSERVIA A TRAVES DE VISITA DOMICILIARIA	PROG.	Muy Alta	FAMILIA Acumulado Anual	370.00	57	30.00	30.00	31.00	31.00	31.00	31.00	31.00	31.00	31.00	31.00	31.00	31.00	31.00	31.00	31.00	31.00	31.00	984.00	
AD00011960039 - 3325107 - FAMILIAS CON NIROS MENORES DE 24 MESES RECIBEN CONSERVIA A TRAVES DE VISITA DOMICILIARIA	EJEC.	Muy Alta	FAMILIA Acumulado Anual	211		0.00	0.00	0.00	0.00	0.00	0.00	0.00	0.00	0.00	0.00	0.00	0.00	0.00	0.00	0.00	0.00	0.00	984.00	
AD00011960040 - 3331501 - ANEMIA	PROG.	Muy Alta	FAMILIA Acumulado Anual	12.00	0	0.00	0.00	0.00	0.00	0.00	0.00	0.00	0.00	0.00	0.00	0.00	0.00	0.00	0.00	0.00	0.00	0.00	0.00	
AD00011960041 - 3331501 - ANEMIA	EJEC.	Muy Alta	FAMILIA Acumulado Anual	0		0.00	0.00	0.00	0.00	0.00	0.00	0.00	0.00	0.00	0.00	0.00	0.00	0.00	0.00	0.00	0.00	0.00	0.00	
AD00011960042 - 3331501 - ANEMIA	PROG.	Muy Alta	PERGNA Acumulado Anual	100.00	91	8.00	8.00	10.00	8.00	10.00	8.00	8.00	8.00	8.00	8.00	8.00	8.00	8.00	8.00	8.00	8.00	8.00	172,388.00	
AD00011960043 - 3331502 - NEUMONIA GRAVE O SNEFEMAD MUY GRAVE EN NIROS MENORES DE 2 MESES	EJEC.	Muy Alta	CASO TRATADO Acumulado Anual	91		13.00	13.00	22.00	16.00	2.00	6.00	2.00	4.00	4.00	1.00	6.00							172,480.00	
AD00011960044 - 3331502 - NEUMONIA GRAVE O SNEFEMAD MUY GRAVE EN NIROS MENORES DE 2 MESES	PROG.	Muy Alta	CASO TRATADO Acumulado Anual	20.00	0	0.00	1.00	2.00	2.00	2.00	2.00	2.00	2.00	2.00	2.00	2.00	2.00	2.00	2.00	2.00	2.00	2.00	19,994.00	
AD00011960045 - 3331502 - NEUMONIA GRAVE O SNEFEMAD MUY GRAVE EN NIROS MENORES DE 2 MESES	EJEC.	Muy Alta	CASO TRATADO Acumulado Anual	0		0.00	0.00	0.00	0.00	0.00	0.00	0.00	0.00	0.00	0.00	0.00	0.00	0.00	0.00	0.00	0.00	0.00	19,994.00	
AD00011960046 - 3331505 - NEUMONIA Y ENFERMEDAD MUY GRAVE EN NIROS DE 2 MESES A 4 AÑOS	PROG.	Muy Alta	CASO TRATADO Acumulado Anual	20.00	0	1.00	1.00	2.00	2.00	2.00	2.00	2.00	2.00	2.00	2.00	2.00	2.00	2.00	2.00	2.00	2.00	2.00	11,651.00	
AD00011960047 - 3331505 - NEUMONIA Y ENFERMEDAD MUY GRAVE EN NIROS DE 2 MESES A 4 AÑOS	EJEC.	Muy Alta	CASO TRATADO Acumulado Anual	0		0.00	0.00	0.00	0.00	0.00	0.00	0.00	0.00	0.00	0.00	0.00	0.00	0.00	0.00	0.00	0.00	0.00	11,410.00	
AD00011960048 - 3331401 - ATENCION EDA CON ALGUN GRADO DE DESHIDRATACION	PROG.	Muy Alta	CASO TRATADO Acumulado Anual	71.00	1	1.00	1.00	6.00	7.00	7.00	7.00	7.00	7.00	7.00	7.00	7.00	7.00	7.00	7.00	7.00	7.00	7.00	291,028.00	
AD00011960049 - 3331401 - ATENCION EDA CON ALGUN GRADO DE DESHIDRATACION	EJEC.	Muy Alta	CASO TRATADO Acumulado Anual	1		1.00	0.00	0.00	0.00	0.00	0.00	0.00	0.00	0.00	0.00	0.00	0.00	0.00	0.00	0.00	0.00	0.00	291,028.00	
AD00011960050 - 3331401 - ATENCION EDA CON ALGUN GRADO DE DESHIDRATACION	PROG.	Muy Alta	CASO TRATADO Acumulado Anual	65.00	0	6.00	6.00	6.00	5.00	5.00	5.00	6.00	6.00	5.00	5.00	5.00	5.00	5.00	5.00	5.00	5.00	5.00	0.00	
AD00011960051 - 3331401 - ATENCION EDA CON ALGUN GRADO DE DESHIDRATACION	EJEC.	Muy Alta	CASO TRATADO Acumulado Anual	0		0.00	0.00	0.00	0.00	0.00	0.00	0.00	0.00	0.00	0.00	0.00	0.00	0.00	0.00	0.00	0.00	0.00	0.00	
AD00011960052 - 3331402 - ATENCION EDA CON DESHIDRACION GRAVE SIN SÍNTOMA CON SHOCK	PROG.	Muy Alta	CASO TRATADO Acumulado Anual	70.00	0	3.00	6.00	6.00	7.00	6.00	6.00	6.00	6.00	6.00	6.00	6.00	6.00	6.00	6.00	6.00	6.00	6.00	11,405.00	
AD00011960053 - 3331402 - ATENCION EDA CON DESHIDRACION GRAVE SIN SÍNTOMA CON SHOCK	EJEC.	Muy Alta	CASO TRATADO Acumulado Anual	0		0.00	0.00	0.00	0.00	0.00	0.00	0.00	0.00	0.00	0.00	0.00	0.00	0.00	0.00	0.00	0.00	0.00	11,405.00	
AD00011960054 - 3331501 - SPA	PROG.	Muy Alta	CASO TRATADO Acumulado Anual	747.00	10	19,340.00	19,338.00	19,338.00	21,511.00	19,338.00	19,338.00	19,338.00	21,511.00	19,338.00	21,511.00	19,338.00	21,511.00	19,338.00	21,511.00	19,338.00	21,511.00	19,338.00	240,795.00	



REPORTE DE SEGUIMIENTO DEL PLAN OPERATIVO INSTITUCIONAL


Año : 2021

SECTOR : 99 - GOBIERNOS REGIONALES
PLIEGO : 449 - GOBIERNO REGIONAL DEL DEPARTAMENTO DE ICA
UE: 001196 - REGION ICA-HOSPITAL DE APOYO SANTA MARIA DEL SOCORRO

Main data table with columns for Objective, Activity, Unit, Priority, Period (Jan-Dec), % Advance, and Annual Accumulated. Rows include categories like 'ADOLESCENTE', 'GESTANTE CONTRIBUIDA', 'GESTANTE ATENDIDA', 'FAMILIA', 'PERSONA', 'CASO TRAIDO', 'FAMILIA', 'GESTANTE CONTRIBUIDA', 'GESTANTE ATENDIDA', 'CASO TRAIDO', 'FAMILIA', 'GESTANTE CONTRIBUIDA', 'GESTANTE ATENDIDA', 'CASO TRAIDO', 'FAMILIA', 'GESTANTE CONTRIBUIDA', 'GESTANTE ATENDIDA', 'CASO TRAIDO'.



Official stamps and signatures, including 'HOSPITAL SANTA MARIA DEL SOCORRO', 'DIRECTOR GENERAL', and 'COORDINADORA GENERAL'.

AFECTADO POR EL PARTO (TRAUMA OBSTETRICO)	TRATADO	PROG.	EJEC.	0.00	0.00	6658.00	0.00	0.00	1000.00	0.00	0.00	0.00	0.00	1267.00	8,265.00
AD000119600264 - 333064 - NEONATO AFECTADO POR CONDICIONES MATERNALES (PTAL, INFECCION, DM Y TPN)	CASI TRATADO	PROG.	EJEC.	1.00	1.00	1.00	2.00	2.00	2.00	2.00	2.00	2.00	2.00	2.00	0.00
AD000119600265 - 333065 - BAJO PESO AL NACER Y PREMATURO	CASI TRATADO	PROG.	EJEC.	6.00	6.00	5.00	6.00	6.00	6.00	6.00	6.00	6.00	6.00	6.00	0.00
AD000119600016 - 332962 - MASITIS ENDOMETRITIS PUEPESAL	CASI TRATADO	PROG.	EJEC.	0.00	0.00	0.00	0.00	0.00	0.00	0.00	0.00	0.00	0.00	0.00	0.00
AD000119600017 - 332963 - OTRAS COMPLICACIONES DEL PUERPERO	CASI TRATADO	PROG.	EJEC.	0.00	0.00	0.00	0.00	0.00	0.00	0.00	0.00	0.00	0.00	0.00	0.00
AD000119600018 - 333051 - ATENCION INMEDIATA DEL RECEN NACIDO	RECEN NACIDO ATENDIDO	PROG.	EJEC.	200.00	200.00	200.00	201.00	201.00	201.00	201.00	201.00	201.00	201.00	201.00	272,228.00
AD000119600236 - 333053 - VISTA DOMICILIARIA	VISTA	PROG.	EJEC.	28.00	29.00	29.00	29.00	29.00	29.00	29.00	29.00	29.00	29.00	29.00	4,745.00
AD000119600412 - 332948 - GESTANTE CON ANEMIA	CAO TRATADO	PROG.	EJEC.	4.00	4.00	4.00	4.00	4.00	4.00	4.00	4.00	4.00	4.00	4.00	0.00
AD000119600009 - 332950 - ATENCION DEL PARTO NORMAL	PNMDO NORMAL	PROG.	EJEC.	150.00	150.00	150.00	150.00	150.00	150.00	151.00	151.00	151.00	151.00	487,993.00	
AD000119600021 - 332961 - TRABAJO DE PARTO DISFUNCIONAL	PNMDO COMPLICADO	PROG.	EJEC.	5.00	5.00	6.00	6.00	6.00	6.00	6.00	6.00	6.00	6.00	6.00	532,112.00
AD000119600215 - 332962 - HEMORRAGIAS INTRAPARTO Y POSTPARTO	PNMDO COMPLICADO	PROG.	EJEC.	2.00	2.00	3.00	3.00	3.00	3.00	3.00	3.00	3.00	3.00	3.00	26,514.00
AD000119600013 - 332970 - CESAREA	CESAREA	PROG.	EJEC.	64.00	64.00	64.00	64.00	64.00	64.00	64.00	65.00	65.00	65.00	722,597.00	
AD000119600015 - 332981 - ATENCION DEL PUERPERO	ATEUION PUEPESAL	PROG.	EJEC.	9.00	22.00	36.00	5.00	8.00	6.00	26.00	42.00	5.00	40.00	32.00	179,183.00
AD000119600209 - 332949 - INFECCION DEL TRACTO URINARIO EN EL EMBARAZO	CUSO TRATADO	PROG.	EJEC.	16.00	16.00	16.00	17.00	17.00	17.00	17.00	17.00	17.00	17.00	17.00	0.00
AD000119600210 - 332943 - RUPTURA DE MEMBRANAS Y OTRORELACIONADAS	CUSO TRATADO	PROG.	EJEC.	7.00	14.00	3.00	7.00	42.00	13.00	8.00	10.00	24.00	9.00	24.00	0.00
AD000119600211 - 332945 - TRASTORNO HIPERTENSIVO EN EL EMBARAZO	CUSO TRATADO	PROG.	EJEC.	12.00	12.00	12.00	12.00	13.00	13.00	13.00	13.00	13.00	13.00	13.00	0.00
AD000119600212 - 332944 - HEMORRAGIAS DE LA 1ERA MITAD DEL EMBARAZO CON LAPAROTOMIA	CUSO TRATADO	PROG.	EJEC.	6.00	5.00	6.00	6.00	76.00	18.00	10.00	14.00	8.00	10.00	8.00	0.00
AD000119600213 - 332946 - TRASTORNOS METABOLICOS DEL EMBARAZO	CUSO TRATADO	PROG.	EJEC.	1.00	1.00	1.00	2.00	2.00	2.00	2.00	2.00	2.00	2.00	2.00	0.00
AD000119600214 - 332947 - OTRAS ENFERMEDADES DEL EMBARAZO	CUSO TRATADO	PROG.	EJEC.	6.00	1.00	2.00	0.00	1.00	36.00	1.00	0.00	1.00	3.00	1.00	0.00



ADOLESCENTES QUE RECIBEN ORIENTACION/CONSEJERIA SOBRE ITS/VIH	INFORMADA	PROG. E.E.C.	EJECUCION FISICA POR AELI.03.01:										EJECUCION FISICA TOTAL: 58.5	EJECUCION FINANCIERA POR AELI.03.01: 1,933,419.78												
			0.00	8.00	2.00	0.00	5.00	0.00	2.00	5.00	5.00	8.00			40											
A00011960203 - 4397304 - DESPSTAJE Y DIAGNOSTICO DE TB Y ASMA	PERSONA ATENDIDA	0.00	0.00	0.00	0.00	0.00	0.00	0.00	0.00	0.00	0.00	0.00	0.00	0.00	0.00	0.00	0.00	0.00	0.00	0.00	0.00	0.00	0.00	152,496.00		
A00011960203 - 4397303 - DESPSTAJE Y DIAGNOSTICO PARA PACIENTES CON TB E INSUFICIENCIA RENAL	PERSONA ATENDIDA	0.00	0.00	0.00	0.00	0.00	0.00	0.00	0.00	0.00	0.00	0.00	0.00	0.00	0.00	0.00	0.00	0.00	0.00	0.00	0.00	0.00	0.00	0.00	0.00	
A00011960203 - 4395501 - ATENCION CURATIVA ESQUAMA TB SENSIBLE SIN INFECCION POR VIH/SIDA	PERSONA ATENDIDA	1.00	2.00	2.00	2.00	2.00	2.00	2.00	2.00	2.00	2.00	2.00	2.00	2.00	2.00	2.00	2.00	2.00	2.00	2.00	2.00	2.00	2.00	2.00	2.00	220,460.00
A00011960210 - 4395504 - ATENCION CURATIVA DROGAS DE SEGUNDA LINEA TB RESISTENTE	PERSONA ATENDIDA	0.00	0.00	0.00	0.00	0.00	0.00	0.00	0.00	0.00	0.00	0.00	0.00	0.00	0.00	0.00	0.00	0.00	0.00	0.00	0.00	0.00	0.00	0.00	6,024.00	
A00011960220 - 4395505 - ATENCION DE LAS REACCIONES ADVERSAS A FARMACOS ANTITUBERCULOSOS	PERSONA ATENDIDA	0.00	0.00	0.00	0.00	0.00	0.00	0.00	0.00	0.00	0.00	0.00	0.00	0.00	0.00	0.00	0.00	0.00	0.00	0.00	0.00	0.00	0.00	0.00	0.00	
A00011960221 - 4395506 - ATENCION DE COMPLICACIONES DE TRATAMIENTO ANTITUBERCULOSOS	PERSONA ATENDIDA	0.00	0.00	0.00	0.00	0.00	0.00	0.00	0.00	0.00	0.00	0.00	0.00	0.00	0.00	0.00	0.00	0.00	0.00	0.00	0.00	0.00	0.00	0.00	0.00	
EJECUCION FISICA POR AELI.03.01:		0.00	8.00	2.00	0.00	5.00	0.00	2.00	5.00	5.00	8.00	40												1,933,419.78		

(i) En el reporte se consideran solo a las AO activas y con metas físicas mayores a cero en el año; asimismo, que tengan el estado "Aprobado", tanto en seguimiento como en Reprogramación.
(ii) El "% Avance" del periodo de reporte y anual es calculado considerando el tipo de agregación de la AO (acumulado anual, acumulado mensual, o no acumulado). La fórmula de cálculo se puede descargar en el siguiente enlace.
(iii) Las siglas "S.I." significan 'seguimiento incompleto' y se presentan en AO con registros de seguimiento vacío en alguno de los meses del periodo de reporte.
(iv) Las siglas "S.P." significan 'sin programación' y se presenta en AO que no tienen programación en el periodo de reporte.




REPORTE DE SEGUIMIENTO DEL PLAN OPERATIVO INSTITUCIONAL

Año : 2021

SECTOR : 99 - GOBIERNO REGIONALES
 PLIEGO : 449 - GOBIERNO REGIONAL DEL DEPARTAMENTO DE ICA
 UE : 001196 - REGION ICA-HOSPITAL DE APOYO SANTA MARIA DEL SOCORRO

ACCIÓN ESTRATÉGICA/ OBJETIVO OPERATIVA	NIVEL DE PRIORIDAD	UNIDAD MEDIDA	TIPO DE AGREGACIÓN	PROG./E.I.E.	FINANCIERO														
					Ene	Feb	Mar	Abr	May	Jun	Jul	Ago	Sep	Oct	Nov	Dic	ANUAL/ACUMULADO		
OEI.03 INCREMENTAR LA OFERTA DE LOS SERVICIOS DE SALUD DE CALIDAD PARA LA POBLACION EN LA REGION ICA AEI.03.05 ATENCION INTEGRAL A LA POBLACION CON RIESGO A LAS ENFERMEDADES METABOLICAS Y ZOONOTICAS					%AVANCE ANUAL														
AOI00119600041 - 4398503 - EVALUACION PROGRAMADA DE METABOLICAS Y ZONOSIS	Muy Alta	INFORME	Acumulado Anual	PROG.	4.00														
				EJEC.	100	7,138.00	7,038.00	7,238.00	7,238.00	7,238.00	7,338.00	7,342.00	7,338.00	7,338.00	7,338.00	7,338.00	7,338.00	7,342.00	86,064.00
AOI00119600042 - 4398102 - VIVIENDAS EN AREAS DE TRANSMISION DE MALBARIA CON VIGILANCIA ENTOMOLOGICA	Muy Alta	VIVIENDAS	Acumulado Anual	PROG.	25.00														
				EJEC.	8	7126.98	7675.02	7275.01	7442.00	7332.00	7176.00	7399.00	6951.02	7480.95	7128.01	6802.49	8059.97	87,648.45	
AOI00119600032 - 4398103 - VIVIENDAS DE AREA DE ALTO Y ALTA RIESGOS DE TRANSMISION DE MALBARIA-PROTEGIDAS CON PLAGUICIDAS	Muy Alta	VIVIENDAS	Acumulado Anual	PROG.	1.00														
				EJEC.	0	6,626.00	5,304.00	5,304.00	5,704.00	5,704.00	5,704.00	9,125.00	5,704.00	5,704.00	5,704.00	5,704.00	5,704.00	12,725.00	
AOI00119600033 - 4398105 - VIVIENDAS EN AREAS DE RIESGO PARA DENGUE CON VIGILANCIA ENTOMOLOGICA CON OINTRAPMPS Y LARVITRAPMS	Muy Alta	VIVIENDAS	Acumulado Anual	PROG.	9.00														
				EJEC.	0	6539.69	5163.00	6500.50	6839.00	6567.00	6501.00	6735.00	7555.57	5982.23	5576.92	4732.55	10399.54	79,012.00	
AOI00119600034 - 4398106 - VIVIENDAS UBICADAS EN ECENARIOS II Y III DE TRANSMISION DE DENGUE PROTEGIDAS CON TRATAMIENTO FOCAL Y CONTROL FISICO	Muy Alta	VIVIENDAS	Acumulado Anual	PROG.	6.00														
				EJEC.	4	0.00	0.00	0.00	0.00	0.00	0.00	0.00	0.00	0.00	0.00	0.00	0.00	0.00	
AOI00119600035 - 4398108 - VIVIENDAS EN YOGAS DE TRANSMISION DE RIEGOS ZOONOTICAS CON VIGILANCIA ENTOMOLOGICA	Muy Alta	VIVIENDAS	Acumulado Anual	PROG.	1.00														
				EJEC.	0	0.00	0.00	0.00	0.00	0.00	0.00	0.00	0.00	0.00	0.00	0.00	0.00	0.00	
AOI00119600039 - 4398116 - PROGRAMAS DE VIGILANCIA DE SUSPECTOS DE LEPTOSPIROSIS	Muy Alta	PERSONA TRATADA	Acumulado Anual	PROG.	1.00														
				EJEC.	0	0.00	0.00	0.00	0.00	0.00	0.00	0.00	0.00	0.00	0.00	0.00	0.00	0.00	
AOI00119600040 - 4398428 - TAMIZAJE DE POBLACION EN AREAS DE RIESGO DE EQUINCOCOSIS	Muy Alta	PERSONA DIAGNOSTICADA	Acumulado Anual	PROG.	1.00														
				EJEC.	0	0.00	0.00	0.00	0.00	0.00	0.00	0.00	0.00	0.00	0.00	0.00	0.00	0.00	
AOI00119600061 - 4398424 - TAMIZAJE DE PERSONAS CON SUSPECHA DE TENIASIS EN ZONAS DE RIESGO DE TENIASIS/CISTICERCOSSIS	Muy Alta	PERSONA DIAGNOSTICADA	Acumulado Anual	PROG.	2.00														
				EJEC.	0	0.00	0.00	0.00	0.00	0.00	0.00	0.00	0.00	0.00	0.00	0.00	0.00	0.00	
AOI00119600062 - 4398421 - TAMIZAJE EN AREAS DE RIESGO DE PASOUCOSIS	Muy Alta	PERSONA DIAGNOSTICADA	Acumulado Anual	PROG.	1.00														
				EJEC.	0	0.00	0.00	0.00	0.00	0.00	0.00	0.00	0.00	0.00	0.00	0.00	0.00	0.00	
AOI00119600074 - 4398201 - CANES VACUNADOS CONTRA LA RABIA	Muy Alta	ANIMAL INCLINADO	Acumulado Anual	PROG.	1,490.00														
				EJEC.	740	0.00	0.00	0.00	0.00	0.00	0.00	0.00	0.00	0.00	0.00	0.00	0.00	0.00	
AOI00119600084 - 4398401 - PERSONA EXPUESTA A RABIA RECIBE ATENCION INTEGRAL	Muy Alta	PERSONA TRATADA	Acumulado Anual	PROG.	80.00														
				EJEC.	80	9,479.00	9,479.00	9,479.00	9,479.00	9,479.00	9,479.00	9,481.00	9,479.00	9,479.00	9,479.00	9,479.00	9,481.00	9,481.00	
AOI00119600085 - 4398408 - TRATAMIENTO DE PERSONAS CON DIAGNOSTICO DE ACCIDENTE POR OTROS ESPECIES DE ANIMALES PONZONOSOS	Muy Alta	PERSONA TRATADA	Acumulado Anual	PROG.	100.00														
				EJEC.	52	0.00	0.00	0.00	0.00	0.00	0.00	0.00	0.00	0.00	0.00	0.00	0.00	0.00	
AOI00119600094 - 4398409 - PERSONA EXPUESTA A RABIA RECIBE ATENCION INTEGRAL	Muy Alta	PERSONA TRATADA	Acumulado Anual	PROG.	80.00														
				EJEC.	80	0.00	0.00	0.00	0.00	0.00	0.00	0.00	0.00	0.00	0.00	0.00	0.00	0.00	
AOI00119600095 - 4398404 - TRATAMIENTO DE PERSONAS CON DIAGNOSTICO DE ACCIDENTE POR OTROS ESPECIES DE ANIMALES PONZONOSOS	Muy Alta	PERSONA TRATADA	Acumulado Anual	PROG.	11.00														
				EJEC.	13	0.00	0.00	0.00	0.00	0.00	0.00	0.00	0.00	0.00	0.00	0.00	0.00	0.00	
AOI00119600096 - 4398409 - DIAGNOSTICO DE PERSONAS CON SUSPECHA DE BRUCEL	Muy Alta	PERSONA DIAGNOSTICADA	Acumulado Anual	PROG.	1.00														
				EJEC.	0	0.00	0.00	0.00	0.00	0.00	0.00	0.00	0.00	0.00	0.00	0.00	0.00	0.00	



AD000179600240 - 4398303 -
TRATAMIENTO Y SEGUIMIENTO DE LOS
CASOS DIAGNOSTICADOS CON MALARIA
FALCIPARUM


Muy Alta	CASO TRATADO	Acumulado Anual	PROG.	EJEC.	0.00	0.00	0.00	0.00	0.00	0.00	0.00	0.00	0.00	0.00	0.00	0.00	0.00	0.00	0.00	0.00	0.00	0.00	0.00	0.00	0.00	0.00	
			1.00	0	0.00	0.00	0.00	0.00	0.00	0.00	0.00	0.00	0.00	0.00	0.00	0.00	0.00	0.00	0.00	0.00	0.00	0.00	0.00	0.00	0.00	0.00	0.00

EJECUCIÓN FÍSICA POR AEI.03.05:

EJECUCIÓN FÍSICA TOTAL: 50.2

EJECUCIÓN FINANCIERA TOTAL: 376,120.45

(i) En el reporte se consideran solo a las AO activas y con metas físicas mayores a cero en el año; asimismo, que tengan el estado "Aprobado", tanto en seguimiento como en Reprogramación.
 (ii) El "Avance" del periodo de reporte y anual es calculado considerando el tipo de agregación de la AO (acumulado anual, acumulado mensual o no acumulado). La fórmula de cálculo se puede descargar en el siguiente [enlace](#).
 (iii) Las siglas 'S.I.' significan 'seguimiento Incompleto' y se presentan en AO con registros de seguimiento vacío en alguno de los meses del periodo de reporte.
 (iv) Las siglas 'S.P.' significan 'sin programación' y se presenta en AO que no tienen programación en el periodo de reporte.




REPORTE DE SEGUIMIENTO DEL PLAN OPERATIVO INSTITUCIONAL

Año : 2021

SECTOR : 99 - GOBIERNOS REGIONALES
PLIEGO : 449 - GOBIERNO REGIONAL DEL DEPARTAMENTO DE ICA
UE: 001196 - REGION ICA-HOSPITAL DE APOYO SANTA MARIA DEL SOCORRO

Table with columns: ACCION ESTRATEGICA/ACTIVIDAD OPERATIVA, UNIDAD MEDIDA, NIVEL DE PRIORIDAD, TIPO DE AGRAGACION, PROG./EJE, and monthly performance data (Ene to Dic) plus ANUAL/ACUMULADO. Includes sub-headers: FISICO, FINANCIERO, and %AVANCE ANUAL.



(ii) El "Avance" del periodo de reporte y anuales calculado considerando el tipo de agregación de la AO (acumulado anual, acumulado mensual o no acumulado). La fórmula de cálculo se puede descargar en el siguiente [enlace](#)

(iii) Las siglas 'S.I.' significan 'seguimiento Incompleto' y se presentan en AO con registros de seguimiento vacío en alguno de los meses del periodo de reporte.

(iv) Las siglas 'S.P.' significan 'sin programación' y se presenta en AO que no tienen programación cero en el periodo de reporte.




REPORTE DE SEGUIMIENTO DEL PLAN OPERATIVO INSTITUCIONAL

Año : 2021

SECTOR : 99 - GOBIERNOS REGIONALES
 PLIEGO : 449 - GOBIERNO REGIONAL DEL DEPARTAMENTO DE ICA
 UE: 001196 - REGION ICA-HOSPITAL DE APOYO SANTA MARIA DEL SOCORRO

OBJETIVO ESTRATEGICO OPERATIVA	ACCION ESTRATEGICA/ACTIVIDAD OPERATIVA	NIVEL DE PRIORIDAD	UNIDAD MEDIDA	TIPO DE AGRAGACION	PROG./E.I.E.	FINANCIERO												ANUAL/ACUMULADO					
						Ene	Feb	Mar	Abr	May	Jun	Jul	Ago	Sep	Oct	Nov	Dic						
OE.10 EJECUTAR LA GESTION DE RIESGOS DE DESASTRES EN LA REGION ICA																							
AEI.07.02 DESARROLLO Y FORTALECIMIENTO DE MANERA OPORTUNA DE CAPACIDADES EN GESTION DEL RIESGO DE DESASTRES Y CAMBIO CLIMATICO ESPECIALIZADO PARA LAS INSTITUCIONES PUBLICAS Y CIENTIFICAS																							
AD000119600087 - 5005580 - FORMACION Y CAPACITACION EN MATERIA DE GESTION DEL RIESGO DE DESASTRES Y ADAPTACION AL CAMBIO CLIMATICO	PERSONA	Muy Alta	Acumulado Anual	PROG.	100	0.00	0.00	0.00	0.00	0.00	0.00	0.00	0.00	0.00	0.00	0.00	0.00	0.00	0.00	0.00	0.00	0.00	2,500.00
				E.I.E.C.	30	0.00	0.00	1616.63	0.00	0.00	620.37	0.00	131.87	0.00	0.00	0.00	0.00	0.00	0.00	0.00	122.73	2,491.60	
EJECUCION FISICA POR AEI.07.02: 100.0						EJECUCION FINANCIERA POR AEI.07.02: 2,491.60																	
AEI.07.03 REDUCIR LA VULNERABILIDAD DE LA INFRAESTRUCTURA DE SERVICIOS PUBLICOS DE MANERA EFICIENTE A LA POBLACION DE LOS SECTORES EDUCACION Y SALUD																							
AD000119600089 - 5005585 - SEGURIDAD FISICO FUJICIONAL DE SERVICIOS PUBLICOS	INTERVENCIÓN	Muy Alta	Acumulado Anual	PROG.	100	0.00	0.00	0.00	0.00	0.00	0.00	0.00	0.00	0.00	0.00	0.00	0.00	0.00	0.00	0.00	0.00	0.00	27,820.00
				E.I.E.C.	3	0.00	0.00	0.00	0.00	0.00	0.00	0.00	0.00	0.00	0.00	0.00	0.00	0.00	0.00	0.00	0.00	27,820.00	
EJECUCION FISICA POR AEI.07.03: 100.0						EJECUCION FINANCIERA POR AEI.07.03: 27,820.00																	
AD000119600090 - 0315290 - INTERVENCIÓN DE LA GESTION DEL RIESGO DE DESASTRES FRENTE AL COVID-19	INTERVENCIÓN	Muy Alta	Acumulado Anual	PROG.	46	0.00	0.00	0.00	0.00	0.00	0.00	0.00	0.00	0.00	0.00	0.00	0.00	0.00	0.00	0.00	0.00	0.00	4,800.00
				E.I.E.C.	30	0.00	0.00	0.00	0.00	0.00	0.00	0.00	0.00	0.00	0.00	0.00	0.00	0.00	0.00	0.00	0.00	0.00	4,800.00
EJECUCION FISICA POR AEI.07.03: 73.1						EJECUCION FINANCIERA POR AEI.07.03: 32,620.00																	
AEI.07.05 GENERAR CAPACIDADES Y ASISTENCIA PARA LA PREPARACION Y RESPUESTA DE MANERA OPORTUNA FRENTE A LA EMERGENCIA Y DESASTRES PARA LA POBLACION																							
AD000119600091 - 5005590 - DESARROLLO DE SMIALLACROS EN GESTION REACTIVA	REPORTE	Muy Alta	Acumulado Anual	PROG.	40	0.00	0.00	0.00	0.00	0.00	0.00	0.00	0.00	0.00	0.00	0.00	0.00	0.00	0.00	0.00	0.00	0.00	1,450.00
				E.I.E.C.	2	0.00	0.00	0.00	0.00	0.00	0.00	0.00	0.00	0.00	0.00	0.00	0.00	0.00	0.00	0.00	0.00	0.00	1,449.63
EJECUCION FISICA POR AEI.07.05: 100						EJECUCION FINANCIERA POR AEI.07.05: 9,494.92																	
AD000119600094 - 5005610 - ADMINISTRACION Y ALMACENAMIENTO DE INFRAESTRUCTURA MOVIL PARA LA ASISTENCIA FRENTE A EMERGENCIAS Y DESASTRES	UNIDAD IMPLEMENTADA	Muy Alta	Acumulado Anual	PROG.	100	0.00	0.00	0.00	0.00	0.00	0.00	0.00	0.00	0.00	0.00	0.00	0.00	0.00	0.00	0.00	0.00	0.00	14,500.00
				E.I.E.C.	1	0.00	0.00	0.00	0.00	0.00	0.00	0.00	0.00	0.00	0.00	0.00	0.00	0.00	0.00	0.00	0.00	0.00	14,500.00
EJECUCION FISICA POR AEI.07.05: 85.0						EJECUCION FINANCIERA POR AEI.07.05: 325,144.55																	
AD000119600095 - 5005612 - DESARROLLO DE LOS CENTROS Y ESPACIOS DE MONITOREO DE EMERGENCIAS Y DESASTRES	REPORTE	Muy Alta	Acumulado Anual	PROG.	12	0.00	0.00	0.00	0.00	0.00	0.00	0.00	0.00	0.00	0.00	0.00	0.00	0.00	0.00	0.00	0.00	0.00	304,100.00
				E.I.E.C.	12	23,775.00	23,775.00	25,375.00	25,375.00	25,375.00	25,375.00	25,375.00	25,375.00	25,375.00	25,375.00	25,375.00	25,375.00	25,375.00	25,375.00	25,375.00	25,375.00	25,375.00	26,975.00
EJECUCION FISICA POR AEI.07.05: 85.0						EJECUCION FINANCIERA POR AEI.07.05: 299,700.00																	
OEI.10 MEJORAR LA GESTION INSTITUCIONAL																							
AEI.10.01 FORTALECIMIENTO OPORTUNO DE LOS PROCESOS DE FORMULACION DE POLITICAS PUBLICAS, PLANEAMIENTO ESTRATEGICO Y GESTION POR RESULTADOS EN EL GOBIERNO REGIONAL DE ICA																							
AD000119600080 - 5004280 - DESARROLLO DE INSTRUMENTOS ESTRATEGICOS PARA LA GESTION DEL RIESGO DE DESASTRES	INFORME TECNICO	Muy Alta	Acumulado Anual	PROG.	8.00	3,000.00	3,232.00	3,232.00	3,232.00	3,232.00	3,232.00	3,232.00	3,232.00	3,232.00	3,232.00	3,232.00	3,232.00	3,232.00	3,232.00	3,232.00	3,232.00	3,232.00	40,920.00
				E.I.E.C.	8	3000.00	3270.00	3270.00	3270.00	3270.00	3270.00	3270.00	3270.00	3270.00	3270.00	3270.00	3270.00	3270.00	3270.00	3270.00	3270.00	3270.00	40,440.00
EJECUCION FISICA POR AEI.10.01: 100.0						EJECUCION FINANCIERA POR AEI.10.01: 40,440.00																	
EJECUCION FISICA TOTAL: 85.8						EJECUCION FINANCIERA TOTAL: 400,696.15																	

(i) En el reporte se consideran solo a las AO activas y con metas físicas mayores a cero en el año; asimismo, que tengan el estado "Aprobado", tanto en seguimiento como en Reprogramación.
 (ii) El "Avance" del periodo de reporte y anual es calculado considerando el tipo de agregación de la AO (acumulado anual, acumulado mensual o no acumulado). La fórmula de cálculo se puede descargar en el siguiente [enlace](#)
 (iii) Las siglas "S.I.": significan "seguimiento incompleto" y se presentan en AO con registros de seguimiento vacío en alguno de los meses del periodo de reporte.
 (iv) Las siglas "S.P.": significan "sin programación" y se presenta en AO que no tienen programación cero en el periodo de reporte.




REPORTE DE SEGUIMIENTO DEL PLAN OPERATIVO INSTITUCIONAL

Año : 2021

SECTOR : 99 - GOBIERNOS REGIONALES
 PLIEGO : 449 - GOBIERNO REGIONAL DEL DEPARTAMENTO DE ICA
 UE : 001196 - REGION ICA-HOSPITAL DE APOYO SANTA MARIA DEL SOCORRO

ACCION ESTRATEGICA/ACTIVIDAD OPERATIVA	NIVEL DE PRIORIDAD	UNIDAD MEDIDA	TIPO DE MEDIDA AGREGACION	PROG./EJE	FINANCIERO												%AVANCE ANUAL/ACUMULADO	
					Ene	Feb	Mar	Abr	May	Jun	Jul	Ago	Sep	Oct	Nov	Dic		
AEI.03 INCREMENTAR LA OFERTA DE LOS SERVICIOS DE SALUD DE CALIDAD PARA LA POBLACION EN LA REGION ICA																		
AEI.03.02 ATENCION EN EMERGENCIAS Y URGENCIAS MEDICAS PARA REDUCIR LA MORTALIDAD DE MANERA OPORTUNA PARA LA POBLACION																		
A0100119600077 - 5005140 - COORDINACION Y SEGUIMIENTO DE LA REFERENCIA	May Alta	ATENCION Acumulado Anual		PROG.	18.00	32.00	31.00	31.00	31.00	31.00	31.00	31.00	31.00	31.00	31.00	31.00	360.00	99
EJEC.	18.00	22.00	15.00	30.00	31.00	28.00	29.00	30.00	33.00	44.00	40.00	35.00					355	
A0100119600078 - 5005903 - ATENCION DE LA EMERGENCIA Y URGENCIA ESPECIALIZADA	May Alta	ATENCION Acumulado Anual		PROG.	69.00	69.00	69.00	69.00	69.00	69.00	69.00	69.00	69.00	69.00	69.00	69.00	828.00	59
EJEC.	40.00	37.00	47.00	41.00	44.00	41.00	30.00	35.00	40.00	51.00	41.00	41.00				488		
A0100119600079 - 5005954 - ATENCION DE LA EMERGENCIA DE CIUDADOS INTERVIVOS	May Alta	ATENCION Acumulado Anual		PROG.	6.00	6.00	6.00	6.00	6.00	6.00	6.00	6.00	6.00	6.00	6.00	72.00	74	
EJEC.	2.00	3.00	0.00	7.00	7.00	5.00	8.00	5.00	5.00	6.00	2.00	3.00				53		
A0100119600080 - 5005955 - ATENCION DE LA EMERGENCIA QUIRURGICA	May Alta	ATENCION Acumulado Anual		PROG.	44.00	44.00	44.00	44.00	44.00	44.00	44.00	44.00	44.00	44.00	44.00	528.00	86	
EJEC.	41.00	38.00	57.00	43.00	40.00	44.00	30.00	43.00	44.00	29.00	27.00	20.00				456		
A0100119600078 - 5005906 - SERVICIO DE TRANSPORTE ASISTIDO DE LA EMERGENCIA TERRESTRE	May Alta	ATENCION Acumulado Anual		PROG.	9.00	42.00	43.00	43.00	43.00	43.00	43.00	43.00	43.00	43.00	43.00	480.00	71	
EJEC.	9.00	22.00	13.00	31.00	25.00	30.00	29.00	43.00	44.00	43.00	25.00	29.00				345		
A0100119600387 - 5005991 - ATENCION UE TRAFIC	May Alta	ATENCION Acumulado Anual		PROG.	3,275.00	3,275.00	3,275.00	3,275.00	3,275.00	3,275.00	3,275.00	3,275.00	3,275.00	3,275.00	3,275.00	39,300.00	81	
EJEC.	3,175.00	2,253.00	3,056.00	2,894.00	3,175.00	2,464.00	2,464.00	2,464.00	2,464.00	3,125.00	3,180.00	2,563.00				31,918		
A0100119600076 - 5005924 - ATENCION AMBULATORIA DE URGENCIAS PERMANENTE O EN MODULOS HOSPITALARIOS DIFERENCIADOS AUTORIZADOS	May Alta	ATENCION Acumulado Anual		PROG.	0.00	0.00	2,000.00	2,000.00	2,000.00	2,000.00	2,000.00	2,000.00	2,000.00	2,000.00	2,000.00	20,000.00	71	
EJEC.	2,228.00	1,324.00	1,576.00	1,050.00	1,213.00	1,324.00	1,215.00	979.00	1,000.00	891.00	648.00	705.00				14,158		
EJECUCION FISICA POR AEI.03.02:																		
					77.3													77.3
					EJECUCION FISICA TOTAL: 77.3													
					tanto en seguimiento como en Reprogramación.													
					(iii) El "% Avance" del periodo de reporte y anual es calculado considerando el tipo de agregación de la AO (acumulado anual, acumulado mensual o no acumulado). La fórmula de cálculo se puede descargar en el siguiente enlace .													
					(iv) Las siglas "S.I." significan "seguimiento incompleto" y se presentan en AO con registros de seguimiento vacío en alguno de los meses del periodo de reporte.													
					(v) Las siglas "S.P." significan "sin programación" y se presenta en AO que no tienen programación en el periodo de reporte.													
EJECUCION FINANCIERA POR AEI.03.02: 3,464,237.00																		
EJECUCION FINANCIERA TOTAL: 3,464,237.00																		



(i) En el reporte se consideran solo a las AO activas y con metas físicas mayores a cero en el año, asimismo, que tengan el estado "Aprobado", tanto en seguimiento como en Reprogramación.
 (ii) El "% Avance" del periodo de reporte y anual es calculado considerando el tipo de agregación de la AO (acumulado anual, acumulado mensual o no acumulado). La fórmula de cálculo se puede descargar en el siguiente [enlace](#).
 (iii) Las siglas "S.I." significan "seguimiento incompleto" y se presentan en AO con registros de seguimiento vacío en alguno de los meses del periodo de reporte.
 (iv) Las siglas "S.P." significan "sin programación" y se presenta en AO que no tienen programación en el periodo de reporte.

REPORTE DE SEGUIMIENTO DEL PLAN OPERATIVO INSTITUCIONAL

Año : 2021

SECTOR : 99 - GOBIERNOS REGIONALES

PLIEGO : 449 - GOBIERNO REGIONAL DEL DEPARTAMENTO DE ICA

UE: 001196 - REGION ICA-HOSPITAL DE APOYO SANTA MARIA DEL SOCORRO

Table with columns: OBJETIVO ESTRATEGICO, ACCION ESTRATEGICA/ACTIVIDAD OPERATIVA, NIVEL DE UNIDAD, TIPO DE UNIDAD, PRIORIDAD MEDIDA AGREGACION, PROG./EJE., and months (Ene to Dic). Includes sub-headers FISICO and FINANCIERO. Rows include programs for mental health services, psychiatric treatment, and alcohol consumption.

EJECUCIÓN FÍSICA POR AEL03.08: 32.2 EJECUCIÓN FÍSICA TOTAL: 32.2 EJECUCIÓN FINANCIERA POR AEL03.08: 246.605.70 EJECUCIÓN FINANCIERA TOTAL: 246.605.70

(i) En el reporte se consideran solo a las AO activas y con metas físicas mayores a cero en el año; asimismo, que tengan el estado "Aprobado", tanto en seguimiento como en Reprogramación.

(ii) El "% Avance" del periodo de reporte y anual es calculado considerando el tipo de agregación de la AO (acumulado anual, acumulado mensual o no acumulado). La fórmula de cálculo se puede descargar en el siguiente enlace

(iii) Las siglas "S.I." significan "seguimiento incompleto" y se presentan en AO con registros de seguimiento vacío en alguno de los meses del periodo de reporte.

(iv) Las siglas "S.P." significan "sin programación" y se presenta en AO que no tienen programación en el periodo de reporte.




REPORTE DE SEGUIMIENTO DEL PLAN OPERATIVO INSTITUCIONAL

Año : 2021

SECTOR : 99 - GOBIERNO REGIONALES
PLIEGO : 449 - GOBIERNO REGIONAL DEL DEPARTAMENTO DE ICA
UE : 001196 - REGION ICA-HOSPITAL DE APOYO SANTA MARIA MARIA DEL SOCORRO

Table with columns: ACCION ESTRATEGICA OPERATIVA, TIPO DE AGREGACION, UNIDAD MEDIDA, NIVEL DE PRIORIDAD, and months from Ene to Dic. It contains multiple rows of data for various programs and actions, including financial and physical progress indicators.



AD0011940007 - EPIDEMIOLOGIA Y TRATAMIENTO DE CORONAVIRUS	May Alta	PERSONA	Acumulado Actual	PROG.	0.00	0.00	0.00	0.00	0.00	0.00	0.00	0.00	0.00	0.00	0.00	0.00	0.00	0.00	0.00	0.00	0.00	0.00	0.00	952,500.00	
EJEC.				EJEC.	0.00	0.00	0.00	0.00	0.00	0.00	0.00	0.00	0.00	0.00	0.00	0.00	0.00	0.00	0.00	0.00	0.00	0.00	0.00	952,500.00	
AD0011940007 - ADQUISICION DE EQUIPO MEDICO	May Alta	EQUIPO	Acumulado Actual	PROG.	0.00	2.00	0.00	0.00	0.00	0.00	0.00	0.00	0.00	0.00	0.00	0.00	0.00	0.00	0.00	0.00	0.00	0.00	0.00	0.00	
EJEC.				EJEC.	0.00	0.00	0.00	0.00	0.00	0.00	0.00	0.00	0.00	0.00	0.00	0.00	0.00	0.00	0.00	0.00	0.00	0.00	0.00	0.00	
AD0011940008 - CENTRO DIAGNOSTICO Y TRATAMIENTO DE CORONAVIRUS	May Alta	ATENCIÓN	Acumulado Actual	PROG.	0.00	5.00	5.00	10.00	10.00	10.00	10.00	10.00	10.00	10.00	10.00	10.00	10.00	10.00	10.00	10.00	10.00	10.00	10.00	10.00	
EJEC.				EJEC.	0.00	0.00	0.00	0.00	0.00	0.00	0.00	0.00	0.00	0.00	0.00	0.00	0.00	0.00	0.00	0.00	0.00	0.00	0.00	0.00	
AD0011940008 - ATENCIONES DE SALUD ESPECIALIZADAS	May Alta	PERSONA	Acumulado Actual	PROG.	0.00	0.00	0.00	0.00	0.00	0.00	0.00	0.00	0.00	0.00	0.00	0.00	0.00	0.00	0.00	0.00	0.00	0.00	0.00	0.00	
EJEC.				EJEC.	0.00	0.00	0.00	0.00	0.00	0.00	0.00	0.00	0.00	0.00	0.00	0.00	0.00	0.00	0.00	0.00	0.00	0.00	0.00	0.00	
AD0011940008 - SERVICIOS DE ATENCION, CONTROL, DIAGNOSTICO Y TRATAMIENTO DE CORONAVIRUS	May Alta	ATENCIÓN	Acumulado Actual	PROG.	0.00	0.00	0.00	0.00	0.00	0.00	0.00	0.00	0.00	0.00	0.00	0.00	0.00	0.00	0.00	0.00	0.00	0.00	0.00	0.00	
EJEC.				EJEC.	0.00	0.00	0.00	0.00	0.00	0.00	0.00	0.00	0.00	0.00	0.00	0.00	0.00	0.00	0.00	0.00	0.00	0.00	0.00	0.00	
AD0011940009 - ATENCION EN HOSPITALIZACION	May Alta	PACIENTE	Acumulado Actual	PROG.	510.00	510.00	510.00	510.00	510.00	510.00	510.00	510.00	510.00	510.00	510.00	510.00	510.00	510.00	510.00	510.00	510.00	510.00	510.00	510.00	
EJEC.				EJEC.	420.00	140.00	1773.00	1541.00	1955.00	1481.00	2883.00	1692.00	1400.00	1402.00	1674.00	1739.00								6,120.00	
AD0011940010 - INTERVENCIONES QUIRURGICAS	May Alta	INTERVENCION	Acumulado Actual	PROG.	204.00	204.00	204.00	204.00	204.00	204.00	204.00	204.00	204.00	204.00	204.00	204.00	204.00	204.00	204.00	204.00	204.00	204.00	204.00	204.00	
EJEC.				EJEC.	155.00	176.00	216.00	207.00	178.00	170.00	185.00	179.00	177.00	170.00	193.00	180.00									3,400.00
AD0011940011 - CONSERVACION DE MEDICAMENTOS E INSUMOS	May Alta	RECETA	Acumulado Actual	PROG.	10,458.00	10,458.00	10,458.00	10,458.00	10,458.00	10,458.00	10,458.00	10,458.00	10,458.00	10,458.00	10,458.00	10,458.00	10,458.00	10,458.00	10,458.00	10,458.00	10,458.00	10,458.00	10,458.00	10,458.00	
EJEC.				EJEC.	943.00	850.00	276.00	992.00	877.00	971.00	2,122.00	1,586.00	897.00	983.00	932.00										118,500.00
AD0011940014 - MANTENIMIENTO Y REPARACION DE EQUIPO	May Alta	EQUIPO	Acumulado Actual	PROG.	40.00	40.00	40.00	40.00	40.00	40.00	40.00	40.00	40.00	40.00	40.00	40.00	40.00	40.00	40.00	40.00	40.00	40.00	40.00	40.00	
EJEC.				EJEC.	17.00	17.00	16.00	14.00	17.00	15.00	18.00	15.00	29.00	37.00	30.00	18.00									200,000.00
AD0011940014 - MANTENIMIENTO PARA EQUIPOS E INFRAESTRUCTURA	May Alta	ESTABLECIMIENTO DE SALUD	Acumulado Actual	PROG.	10.00	10.00	10.00	10.00	10.00	10.00	10.00	10.00	10.00	10.00	10.00	10.00	10.00	10.00	10.00	10.00	10.00	10.00	10.00	10.00	
EJEC.				EJEC.	0.00	0.00	0.00	0.00	0.00	0.00	0.00	0.00	0.00	0.00	0.00	0.00	0.00	0.00	0.00	0.00	0.00	0.00	0.00	0.00	
AD0011940015 - SERVICIOS DE ATENCION, CONTROL, DIAGNOSTICO Y TRATAMIENTO DE CORONAVIRUS	May Alta	ATENCIÓN	Acumulado Actual	PROG.	70.00	70.00	70.00	70.00	70.00	70.00	70.00	70.00	70.00	70.00	70.00	70.00	70.00	70.00	70.00	70.00	70.00	70.00	70.00	70.00	
EJEC.				EJEC.	0.00	0.00	136.00	34.00	30.00	21.00	6.00	9.00	2.00	1.00	1.00	0.00	0.00	0.00	0.00	0.00	0.00	0.00	0.00	0.00	
AD0011940016 - OBLIGACIONES PENSIONALES	May Alta	PLANILLA	Acumulado Actual	PROG.	1.00	1.00	1.00	1.00	1.00	1.00	1.00	1.00	1.00	1.00	1.00	1.00	1.00	1.00	1.00	1.00	1.00	1.00	1.00	1.00	
EJEC.				EJEC.	1.00	1.00	1.00	1.00	1.00	1.00	1.00	1.00	1.00	1.00	1.00	1.00	1.00	1.00	1.00	1.00	1.00	1.00	1.00	1.00	
AD0011940016 - PROMOCION DE LA SALUD	May Alta	ACCION	Acumulado Actual	PROG.	1.00	1.00	1.00	1.00	1.00	1.00	1.00	1.00	1.00	1.00	1.00	1.00	1.00	1.00	1.00	1.00	1.00	1.00	1.00	1.00	
EJEC.				EJEC.	0.00	0.00	0.00	0.00	0.00	0.00	0.00	0.00	0.00	0.00	0.00	0.00	0.00	0.00	0.00	0.00	0.00	0.00	0.00	0.00	
AD0011940017 - SERVICIOS DE ATENCION, CONTROL, DIAGNOSTICO Y TRATAMIENTO DE CORONAVIRUS	May Alta	EXAMEN	Acumulado Actual	PROG.	21,000.00	21,000.00	21,000.00	21,000.00	21,000.00	21,000.00	21,000.00	21,000.00	21,000.00	21,000.00	21,000.00	21,000.00	21,000.00	21,000.00	21,000.00	21,000.00	21,000.00	21,000.00	21,000.00	21,000.00	
EJEC.				EJEC.	1,660.00	690.00	1,997.00	1,808.00	1,927.00	1,394.00	1,967.00	1,556.00	1,697.00	1,581.00	1,661.00	1,839.00									4,300,000.00
AD0011940018 - SERVICIOS GENERALES	May Alta	ACCION	Acumulado Actual	PROG.	37,083.00	37,083.00	37,083.00	37,083.00	37,083.00	37,083.00	37,083.00	37,083.00	37,083.00	37,083.00	37,083.00	37,083.00	37,083.00	37,083.00	37,083.00	37,083.00	37,083.00	37,083.00	37,083.00	37,083.00	
EJEC.				EJEC.	10,940.00	11,000.00	6,500.00	5,000.00	5,960.00	4,700.00	6,000.00	4,700.00	6,000.00	3,860.00	4,900.00	8,660.00									4,900,000.00
AD0011940018 - VIGILANCIA Y CONTROL EPIDEMIOLOGICO	May Alta	ACCION	Acumulado Actual	PROG.	521.00	521.00	521.00	521.00	521.00	521.00	521.00	521.00	521.00	521.00	521.00	521.00	521.00	521.00	521.00	521.00	521.00	521.00	521.00	521.00	
EJEC.				EJEC.	0.00	70.00	157.00	41.00	26.00	56.00	97.00	326.00	68.00	35.00	46.00	139.00									93,304.00
AD0011940018 - ATENCION EN CONSULTAS EXTERNAS	May Alta	ATENCIÓN	Acumulado Actual	PROG.	9,904.00	9,904.00	9,904.00	9,904.00	9,904.00	9,904.00	9,904.00	9,904.00	9,904.00	9,904.00	9,904.00	9,904.00	9,904.00	9,904.00	9,904.00	9,904.00	9,904.00	9,904.00	9,904.00	9,904.00	
EJEC.				EJEC.	4,977.00	973.00	6,305.00	2,920.00	1,514.00	2,029.00	7,970.00	4,377.00	5,324.00	4,087.00	4,538.00	3,181.00									737,241.00

(I) En el reporte se consideran solo a las 40 activos y con metas físicas mayores a cero en el año; asimismo, que tengan el estado "aprobado", tanto en seguimiento como en Reprogramación.
 (II) El "% Avance" del periodo de reporte y anual es calculado considerando el tipo de agregación de la AO acumulado anual, acumulado mensual o no acumulado). La fórmula de cálculo se puede descargar en el siguiente enlace.
 (III) Las siglas "S.I." significan seguimiento incompleta y se presentan en AO con registros de seguimiento vacío en alguno de los meses del periodo de reporte.
 (IV) Las siglas "S.P." significan sin programación y se presentan en AO que no tienen programación cero en el periodo de reporte.



